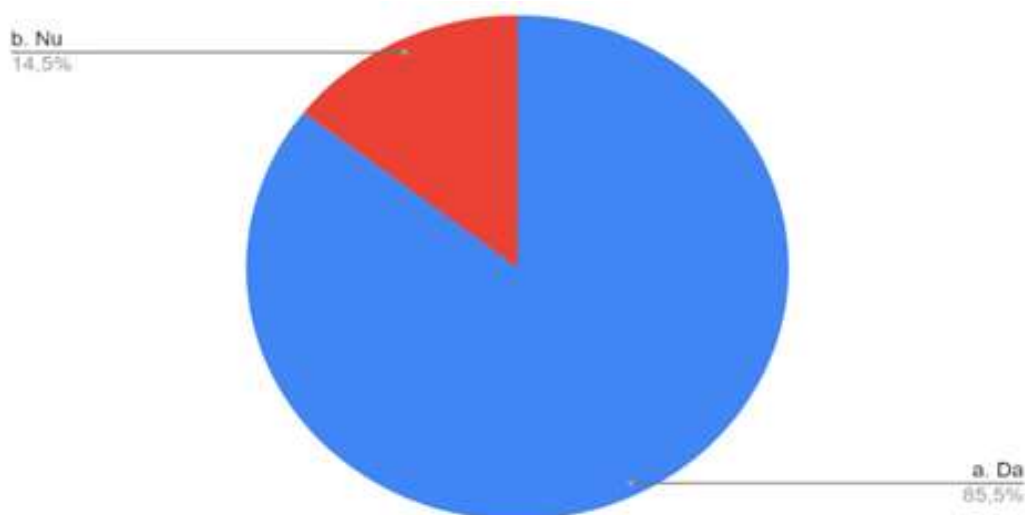
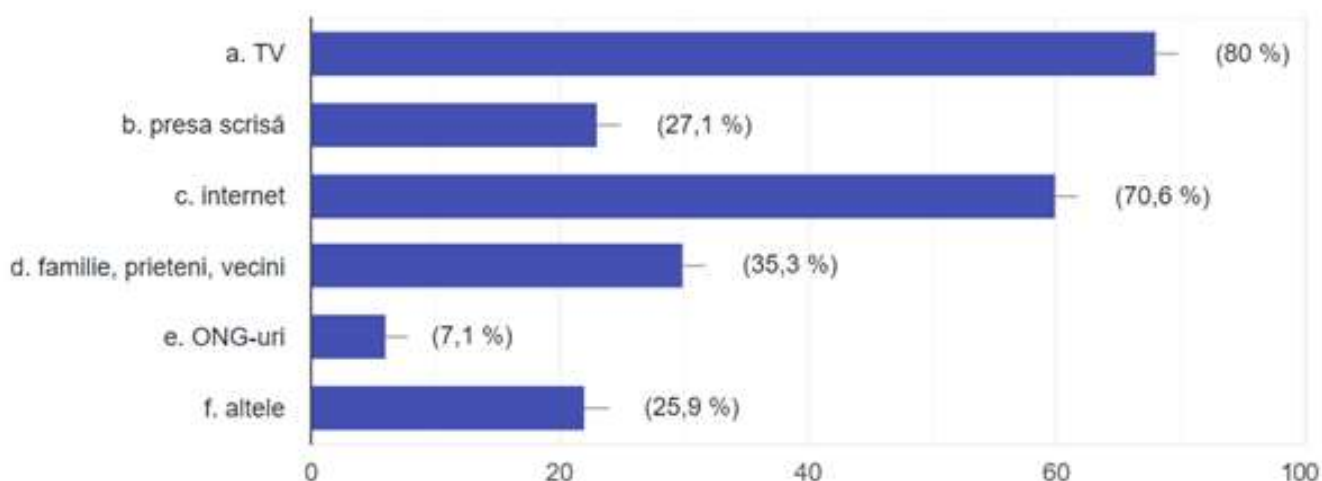


Rezultatele preliminare ale sondajului demarat de către Autoritatea Electorală Permanentă privind îmbunătățirea accesibilității persoanelor cu dizabilități la procesele electorale – adresat persoanelor cu dizabilități. Perioada de referință Aprilie 2022 - Octombrie 2022.

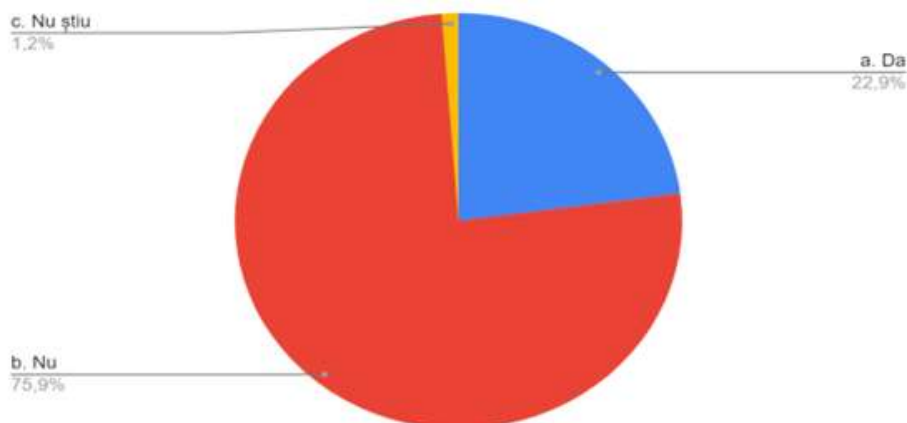
- Un procent de 85,5% dintre persoanele sondate susțin că au participat la ultimele alegeri, în timp ce 14,5% susțin că nu au participat la ultimele alegeri.



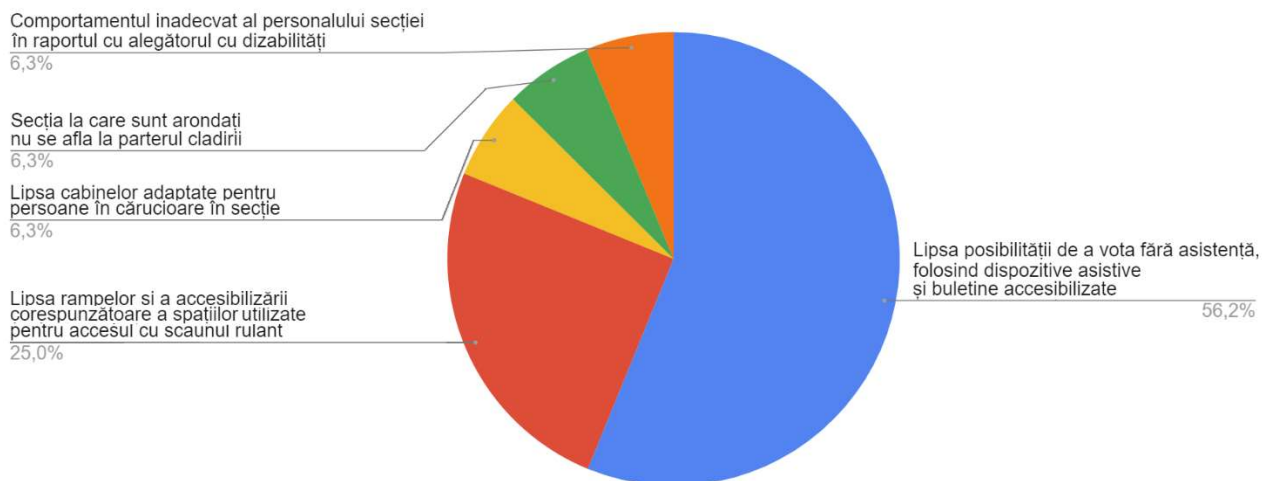
- La întrebarea „De unde vă informați, în general, cu privire la modul de organizare și desfășurare a alegerilor?”, 68% dintre respondenți au indicat faptul că folosesc ca sursă de informații televiziunea, 27,1% au indicat faptul că folosesc ca sursă de informații presa scrisă, 70,6% au indicat ca sursă de informații internetul, 35,3% au indicat ca sursă de informații Organizațiile Non-Guvernamentale, în timp ce 25,9% au indicat că se informează din alte surse.



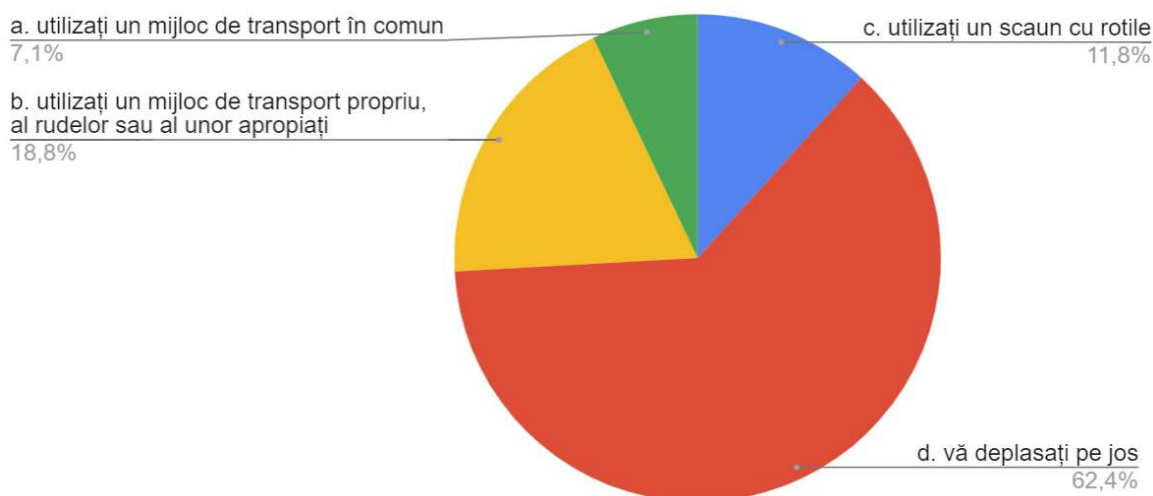
- La întrebarea „*Considerați că întâmpinați obstacole în exercitarea dreptului de vot?*”, 75,9% dintre respondenți au răspuns “Nu”, 22,9% au răspuns “Da”, iar 1,2% au răspuns “Nu știu”.



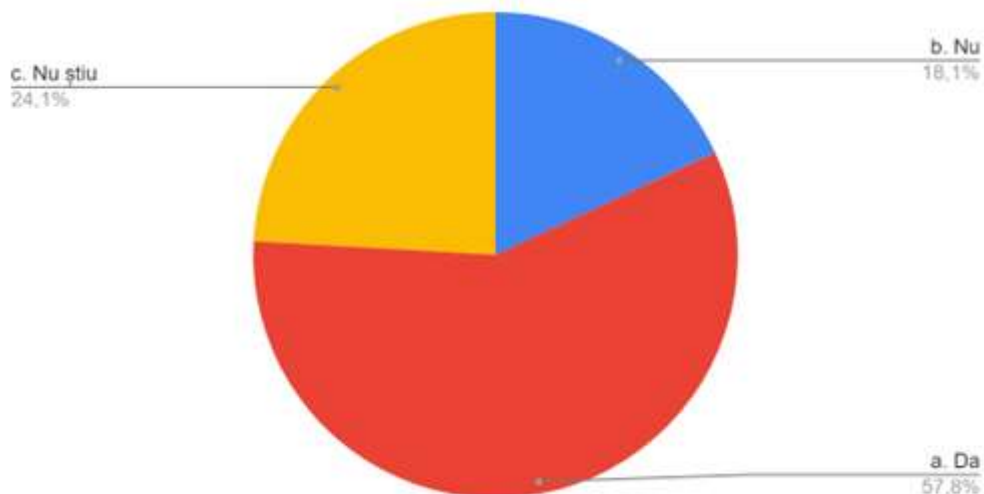
- Respondenților care au indicat că au întâmpinat dificultăți li s-a solicitat să indice dificultățile întâmpinate. Ca urmare: 56,2% au indicat ca principal inconvenient lipsa posibilității de a vota fără asistență ori folosind dispozitive asistive și buletine accesibilizate, 25% au semnalat lipsa rampelor și a accesibilizării corespunzătoare a spațiilor utilizate pentru accesul cu scaunul rulant, 6,3% au menționat lipsa cabinelor adaptate pentru persoane cu dizabilități imobilizate în cărucioare în secțiile în care și-au exprimat dreptul de vot, 6,3% au indicat faptul că au fost arondați la secții care nu se aflau la parterul imobilului ceea ce a dus la probleme cu accesul în secția de vot, iar 6,3% au atras atenția asupra comportamentului inadecvat al personalului secției în relația cu alegătorul cu dizabilități.



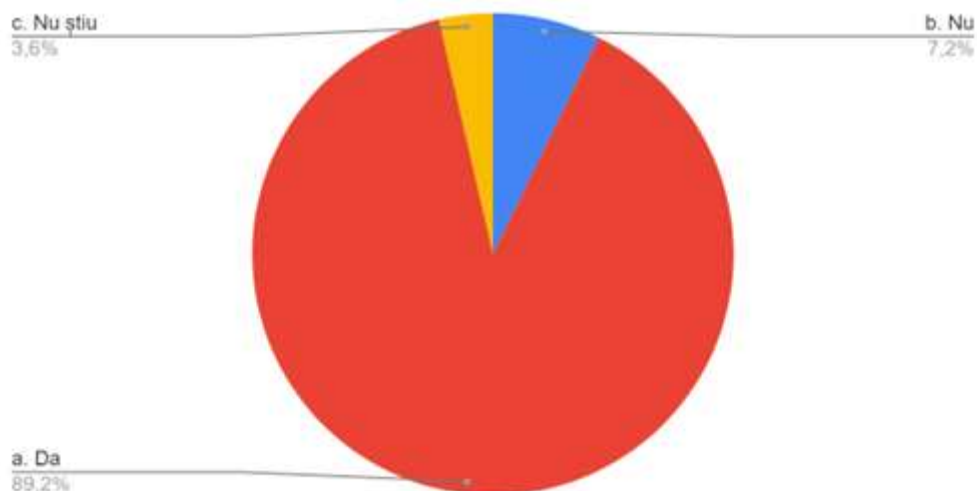
- În ceea ce privește deplasarea la secția de votare 62,4% dintre respondenți afirmă faptul că s-au deplasat pe jos, 18,8% afirmă că s-au deplasat cu un mijloc propriu de transport, 11,8% afirmă că au folosit scaunul cu roțile, iar 7,1% afirmă că au folosit un mijloc de transport în comun.



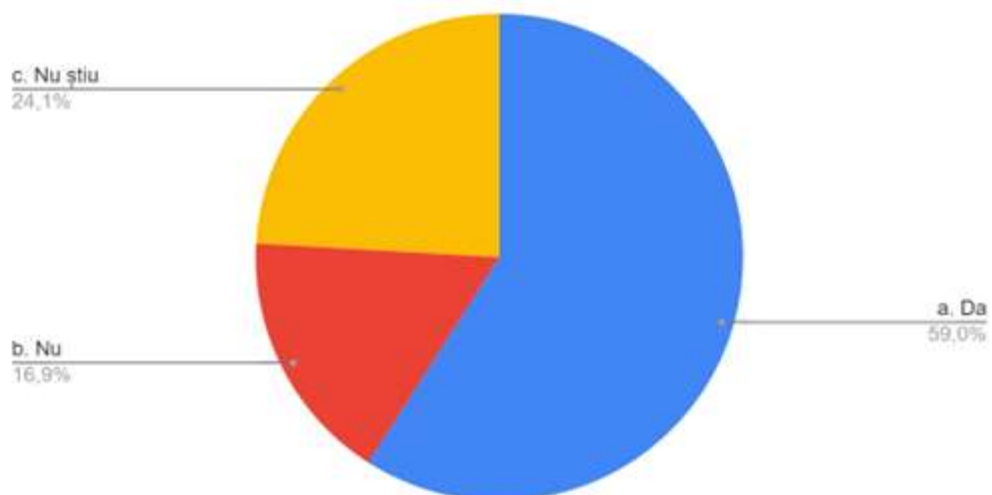
- În ceea ce privește accesibilitatea secției de votare pentru persoane cu dizabilități locomotorii, 57,8% dintre respondenți afirmă că secția respectivă era accesibilizată, 18,1% raportează faptul că secția nu era accesibilizată, iar 24,1% afirmă că nu știu dacă secția era accesibilizată pentru această categorie de persoane.



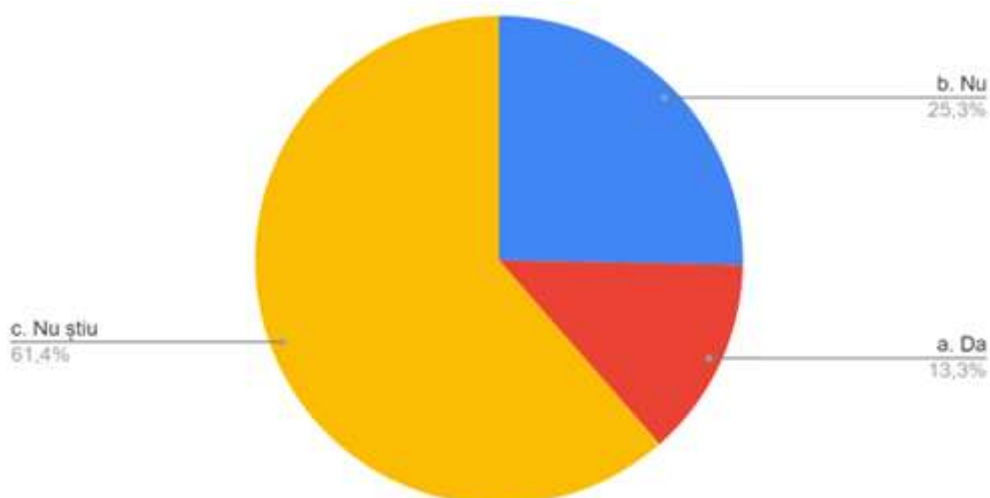
- În ceea ce privește amplasarea la parterul clădirii a sediului secțiilor de votare la care persoanele cu dizabilități au fost arondate: 89,2% dintre respondenți afirmă că acestea au fost amplasate la parter, 7,2% afirmă ca secția nu a fost amplasată la parterul clădirii, iar 3,6% afirmă că nu știu la ce etaj se afla secția.



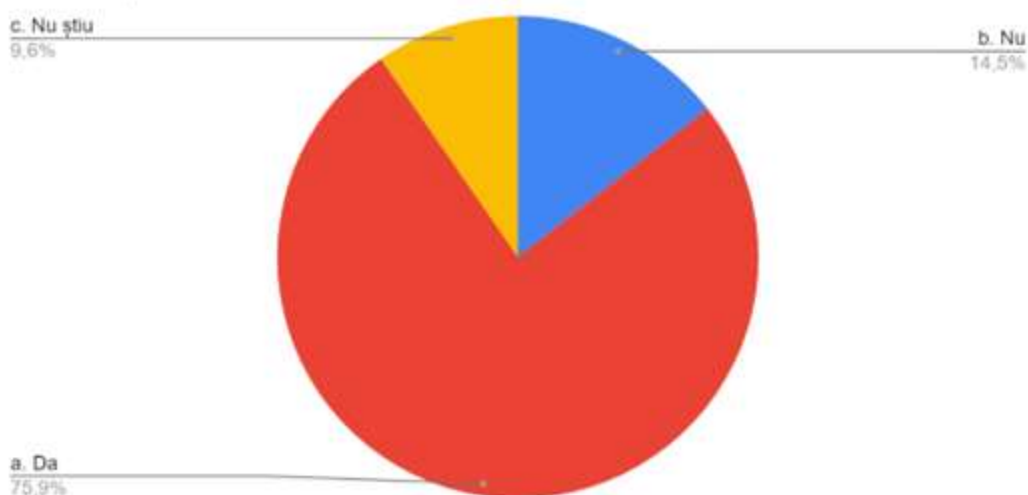
- În ceea ce privește amplasarea secțiilor de votare și dotarea acestora corespunzător pentru a permite accesul facil al persoanelor cu dizabilități locomotorii: 59% dintre respondenți afirmă că secțiile de votare folosite sunt dotate cu rampe de acces sau căi de acces adecvate, 24,1% au afirmat că nu știu, iar 16,9% au afirmat că secția la care și-au exprimat dreptul de vot nu asigurau o cale de acces adecvată în clădire.



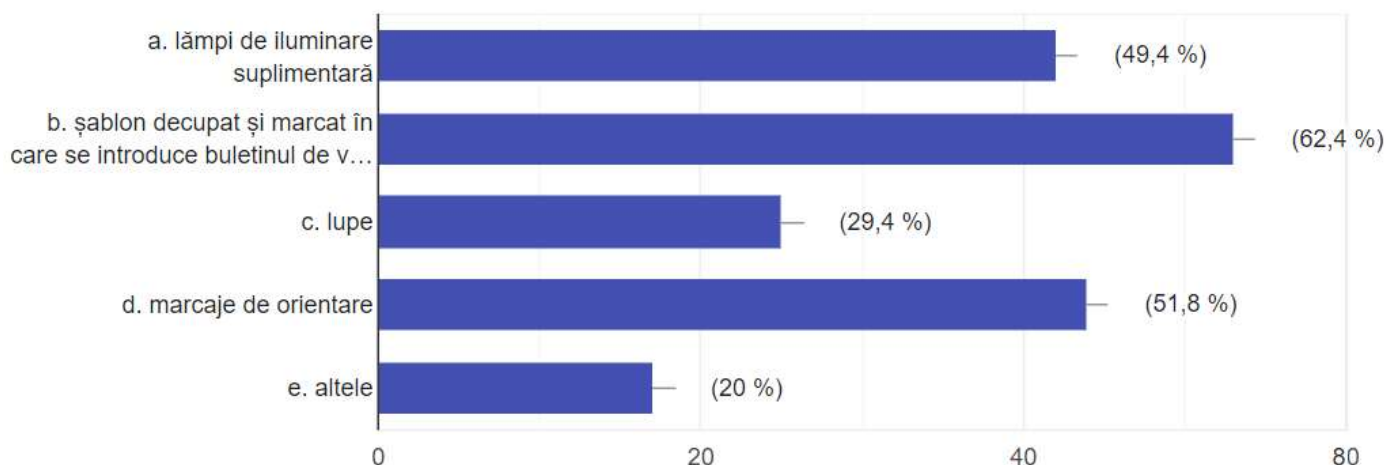
- În ceea ce privește dotarea secțiilor de votare cu grupuri sanitare accesibile pentru persoanele cu dizabilități: 61,4% dintre respondenți susțin că nu cunosc acest aspect, 25,3% comunică faptul că secția la care și-a exprimat dreptul de vot nu era dotată cu grupuri sanitare accesibile pentru persoanele cu dizabilități, iar 13,3% afirmă că secția la care și-a exprimat dreptul de vot era dotată cu grupuri sanitare accesibile pentru persoanele cu dizabilități.



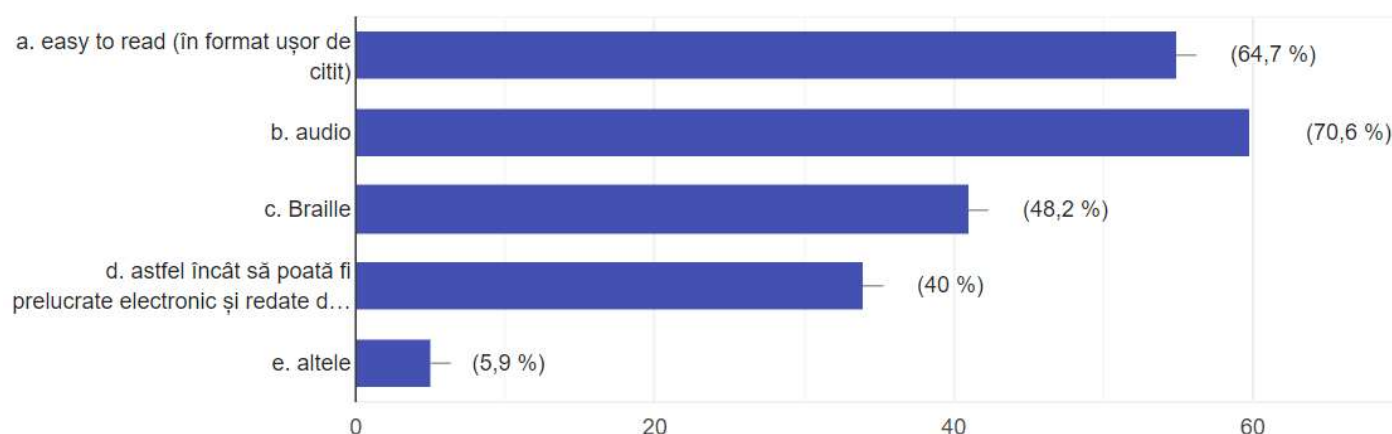
- În ceea ce privește posibilitatea persoanelor cu dizabilități de a se deplasa liberi în secția de votare și pe căile de acces către secția de votare: 75,9% dintre respondenți afirmă că nu au întâmpinat dificultăți de acest fel, 14,5% indică faptul că au întâmpinat dificultăți, iar 9,6% nu cunosc acest aspect.



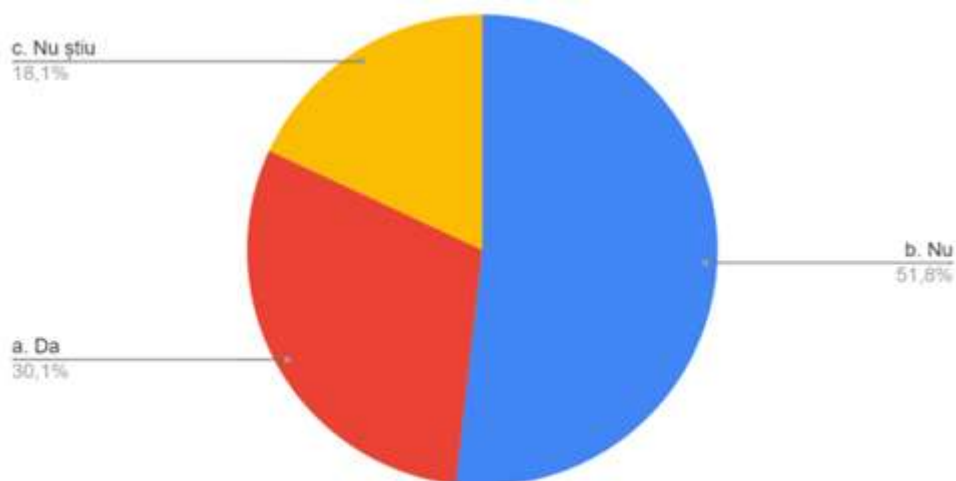
- În ceea ce privește întrebarea “Care dintre următoarele instrumente considerați că ar fi utile persoanelor cu dizabilități vizuale în vederea exercitării votului în mod corespunzător?” 49,4% dintre respondenți au afirmat faptul că sunt necesare lămpi de iluminare suplimentară, 62,4% consideră că este necesar un șablon decupat și marcat în care se introduce buletinul de vot pentru identificarea tactilă (ceea ce ar facilita exercitarea dreptului de vot fără sprijinul altei persoane) 29,4% semnalează necesitatea folosirii unor lupe, 51,8% consideră că sunt necesare marcaje de orientare, iar 20% dintre respondenți consideră necesare alte instrumente. Printre instrumentele sugerate de către respondenți la categoria *alte instrumente* se numără dispozitive asistive audio, materiale de îndrumare în limbaj Braille, mașini de vot electronice ce pot transfera pe hârtie votul.



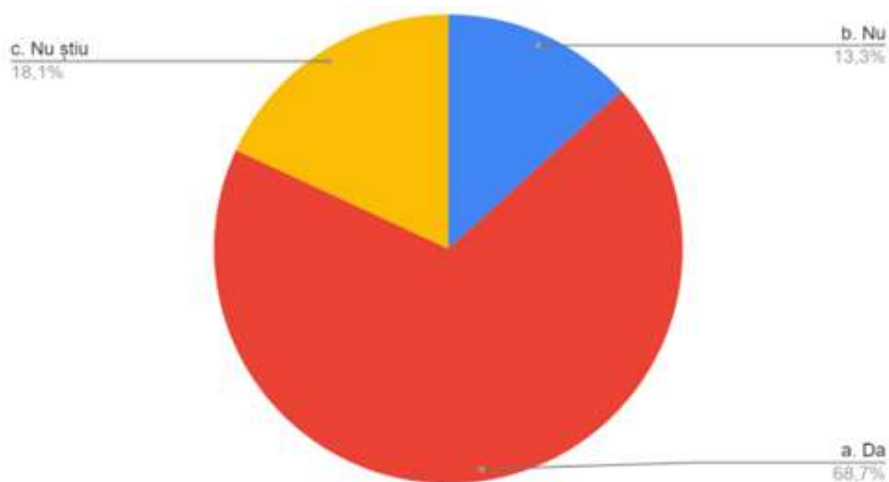
- În ceea ce privește modalitatea de realizare a materialelor de informare cu privire la procesul electoral, 64,7% dintre respondenți consideră că acestea ar trebui realizate folosind un format ușor de citit (easy to read), 70,6% dintre respondenți consideră că materialele ar trebui elaborate și în format audio, 48,2% consideră că materialele ar trebui elaborate și în limbaj Braille, 40% consideră că materialele ar trebui realizate astfel încât să poată fi prelucrate electronic și redade de către dispozitive specializate, cum ar fi mașini de citit, în timp ce 5,9% au indicat alte metode de elaborare a materialelor (cum ar fi., spre exemplu: elaborarea și distribuția documentelor în format electronic, distribuția materialelor prin intermediul rețelelor asociațiilor de profil, punerea la dispoziție a materialelor prin intermediul site-urilor autorităților accesibilizate corespunzător..



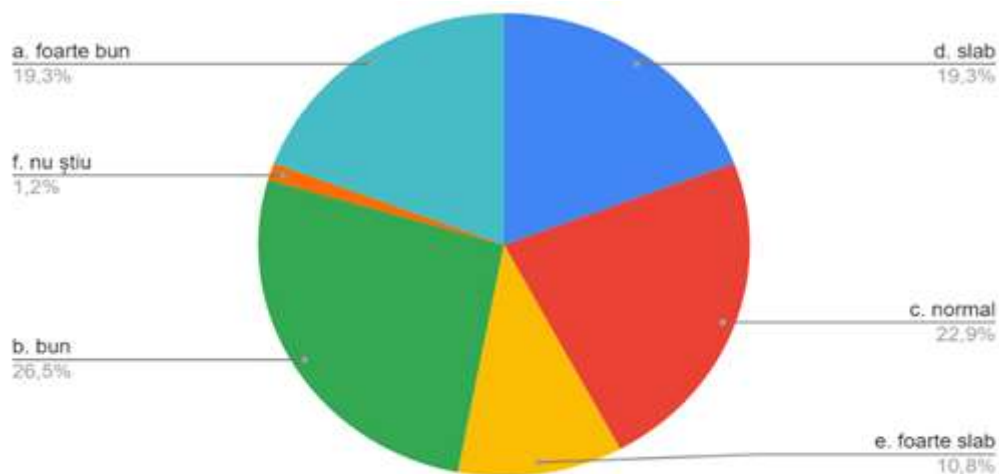
- În ceea ce privește adaptarea cabinelor de vot pentru nevoile persoanelor cu dizabilități, 51,8% dintre respondenți afirmă că în secția în care și-au exprimat dreptul de vot, cabinetele nu erau adaptate nevoilor persoanelor cu dizabilități, 30,1% indică faptul că în secția în care și-au exprimat dreptul de vot, cabinetele erau adaptate nevoilor persoanelor cu dizabilități, iar 18,1% nu cunosc acest aspect.



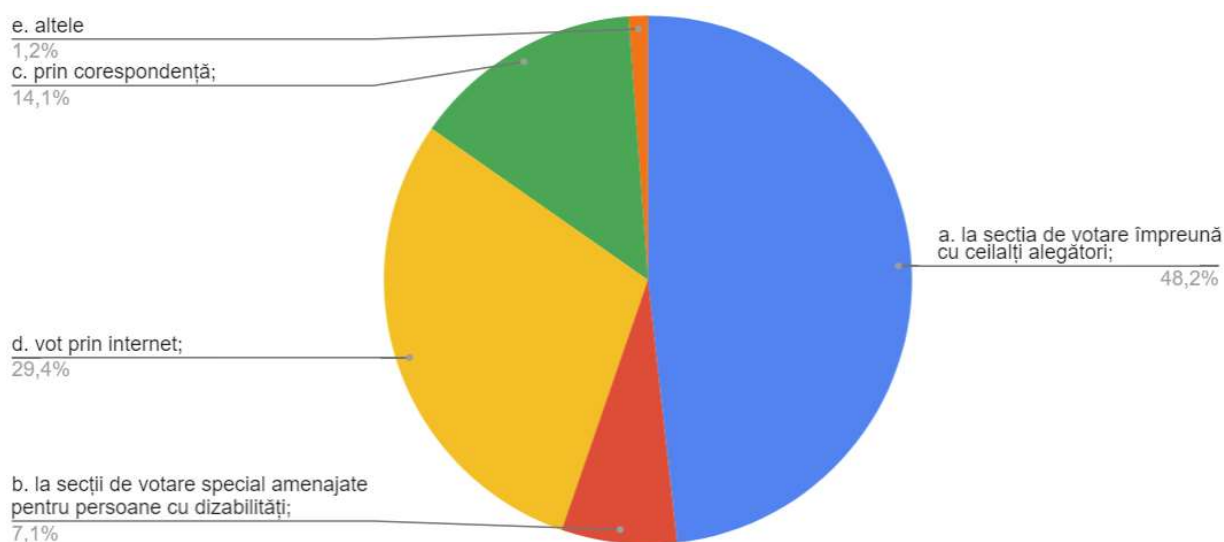
- În ceea ce privește asigurarea iluminării adecvate în secția de votare, 68,7% dintre respondenți afirmă că în secția în care și-au exprimat dreptul de vot, iluminarea a fost suficientă, 18,1% afirmă că nu cunosc acest aspect, iar 13,3% susțin că în secția în care și-au exprimat dreptul de vot, iluminarea nu a fost suficientă.



- În ceea ce privește nivelul informării cu privire la exercitarea dreptului de vot, în cazul persoanelor cu dizabilități, 19,3% dintre respondenți apreciază că nivelul este unul foarte bun, 26,5% apreciază că nivelul este unul bun, 22,9% apreciază că nivelul este unul normal. Pe de altă parte, dintre respondenți apreciază că nivelul informării este unul slab (19,3%) ori foarte slab (10,8%) nu pot aprecia nivelul informării cu privire la exercitarea dreptului de vot 1,2% dintre respondenți..

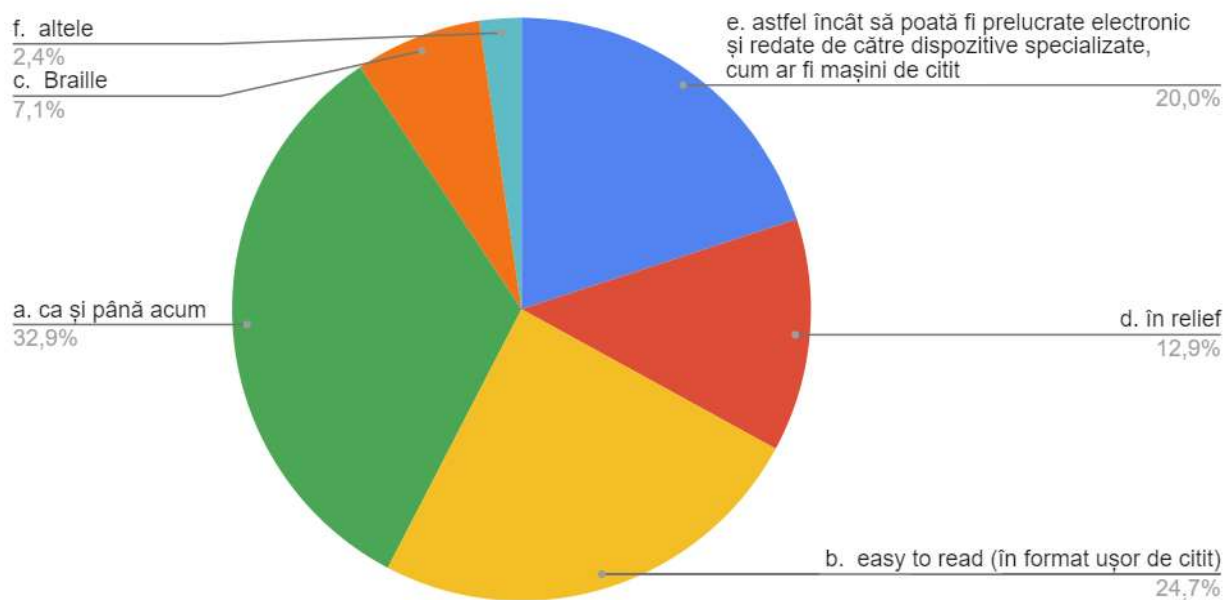


- În ceea ce privește metoda preferată de către persoanele cu dizabilități respondente de a își exercita dreptul de vot, 48,2% dintre respondenți au afirmat că își doresc să își exprime dreptul de vot la secție împreună cu ceilalți alegători, 29,4% au afirmat că își doresc să își exprime dreptul de vot prin intermediul internetului, 14,1% au afirmat că își doresc să își exprime dreptul de vot prin corespondență, 7,1% au afirmat că își doresc să își exprime dreptul de vot în cadrul unor secții de votare special amenajate pentru persoanele cu dizabilități, în timp ce 1,2% optează pentru alte metode.





- În ceea ce privește metoda de realizare a buletinului de vot, 20% dintre respondenți consideră că acesta ar trebui realizat astfel încât să poată fi prelucrate electronic și redat de către dispozitive specializate, cum ar fi mașini de citit, 12,9% consideră că acestea ar trebui realizate în relief, 24,7% consideră că buletinele ar trebui elaborate folosind formatul “easy to read”, 7,1% consideră că buletinele ar trebui să folosească și limbajul Braille, 32,9% afirmă că modul actual de elaborare a buletinelor de vot este cel corect, iar 2,4% recomandă alte metode de realizare a buletinului de vot, în principal folosind mașini de vot.



- În ceea ce privește întrebarea “*Considerați că procedura privind urna specială ar trebui modificată pentru persoanele cu dizabilități?*”, 20% dintre respondenți afirmă că da, aceasta ar trebui să permită înscrierea o singură dată pentru toate tipurile de alegeri la o secție de votare accesibilizată corespunzător, 16,5% consideră că aceasta trebuie să permită transmiterea cererii inclusiv în ziua votării, 30,6% consideră că aceasta trebuie modificată în sensul că cererea să poată fi transmisă de la începutul perioadei electorale până în ziua votării, 32,9% nu consideră că procedura actuală necesită modificări.



- În ceea ce privește întrebarea “*Cum ați prefera să vă exercitați dreptul de vot?*”, 48,2% dintre respondenți au afirmat că ar dori să voteze la secția de votare împreună cu ceilalți alegători, 29,4% ar dori să își exprime dreptul de vot prin internet, 14,1% ar dori să poată vota prin corespondență, 7,1% au afirmat că ar dori să voteze în cadrul unor secții de votare special amenajate pentru persoanele cu dizabilități, 1,2% au indicat că ar dori altă metodă de a își exprima dreptul de vot fără să detalieze.

