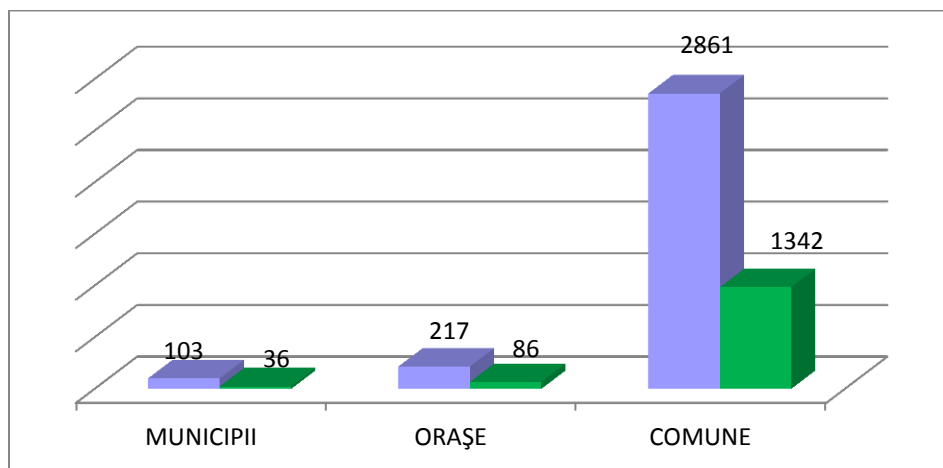


# DIRECȚIA MANAGEMENT MONITORIZARE ȘI LOGISTICĂ ELECTORALĂ

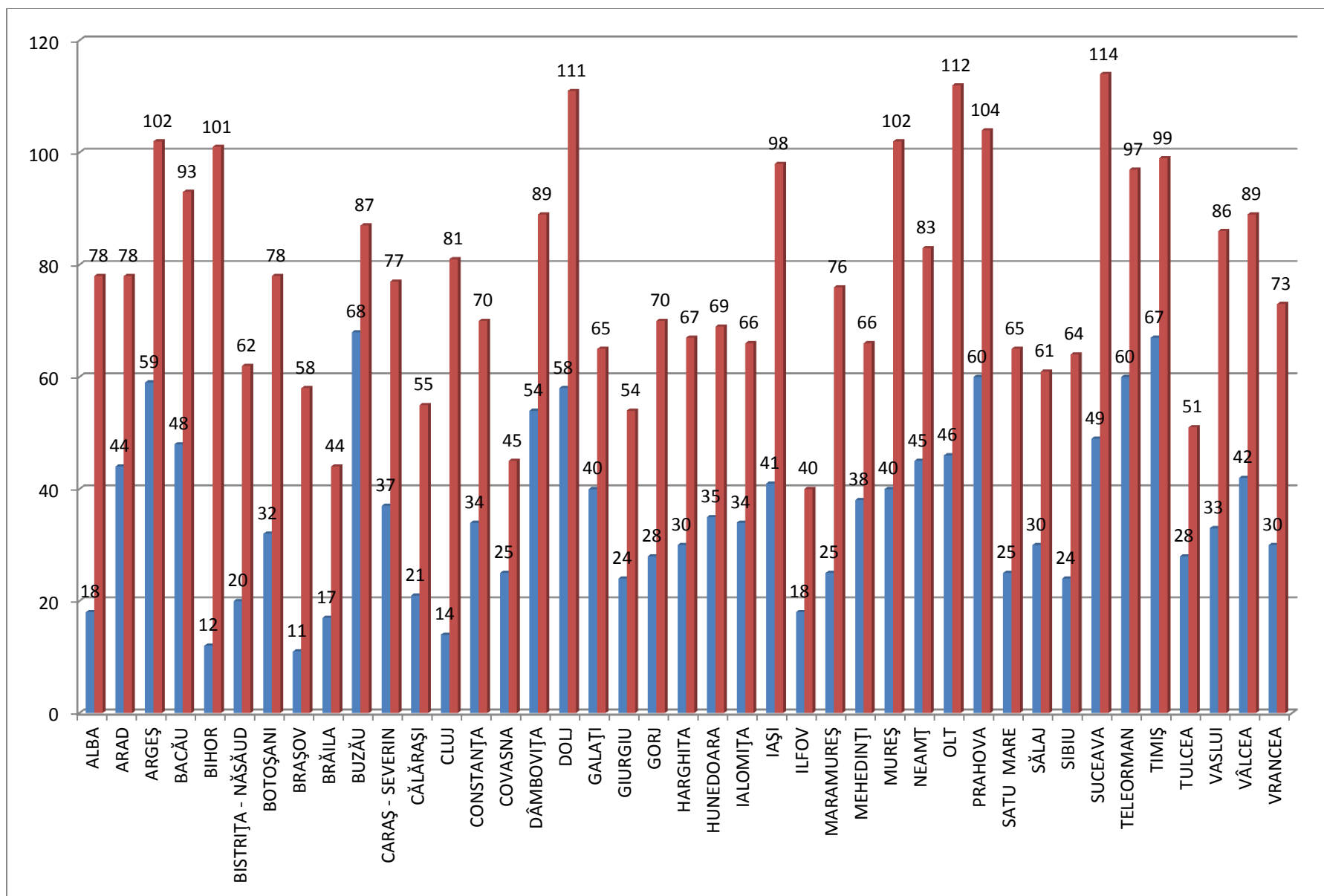
## STAREA LOGISTICII ELECTORALE ÎN TRIMESTRUL AL – II-LEA AL ANULUI 2015

În conformitate cu dispozițiile art. 81 alin.(1) și ale art.103 alin.(1) lit.c) din Legea nr.208 privind alegerea Senatului și a Camerei Deputaților, precum și pentru organizarea și funcționarea Autorității Electorale Permanente, |”fiecare secție de votare trebuie să posede un număr suficient de urne etichetate corespunzător pentru alegerea Senatului, respectiv a Camerei Deputaților, urnă specială, cabine, ștampile cu mențiunea "VOTAT",” drept pentru care Autoritatea Electorală Permanentă ”urmărește realizarea din timp a dotărilor specifice secțiilor de votare: urne și cabine tipizate, ștampile, tușiere, recipiente pentru transportul buletinelor de vot și altele asemenea; controlează modul de păstrare a acestora între perioadele electorale”;


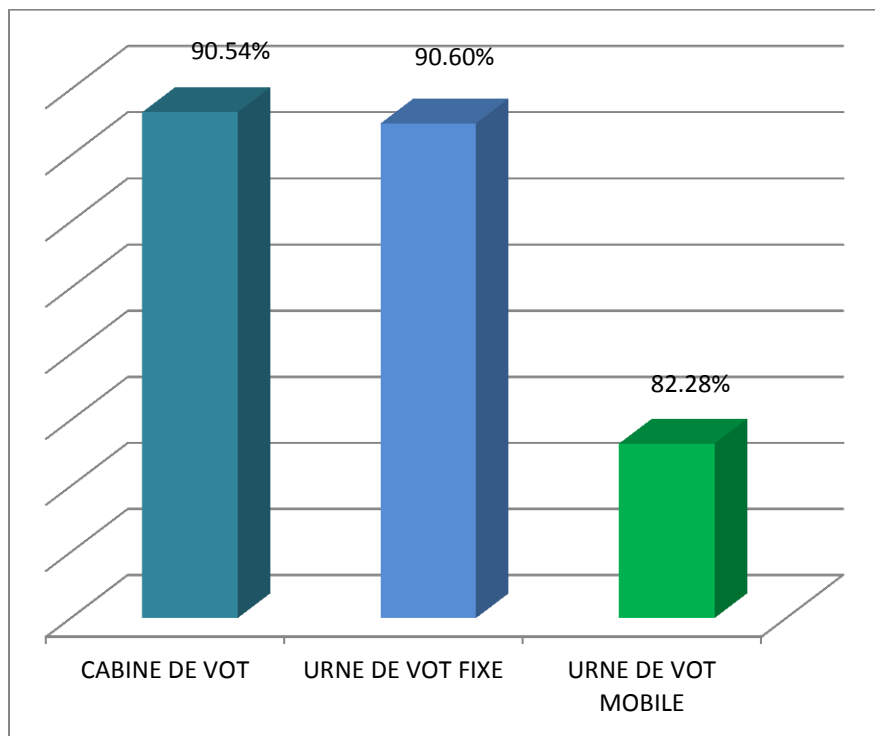
În trimestrul al – II – lea al anului 2015 s-a realizat monitorizarea – evaluarea cantitativă și calitativă a materialelor de logistică electorală precum și a modului de păstrare a dotărilor și materialelor necesare amenajării secțiilor de votare în **1464** unități administrativ teritoriale (36 de municipii, 86 de orașe și 1342 de comune), reprezentând 46.02 % din numărul total al acestora.

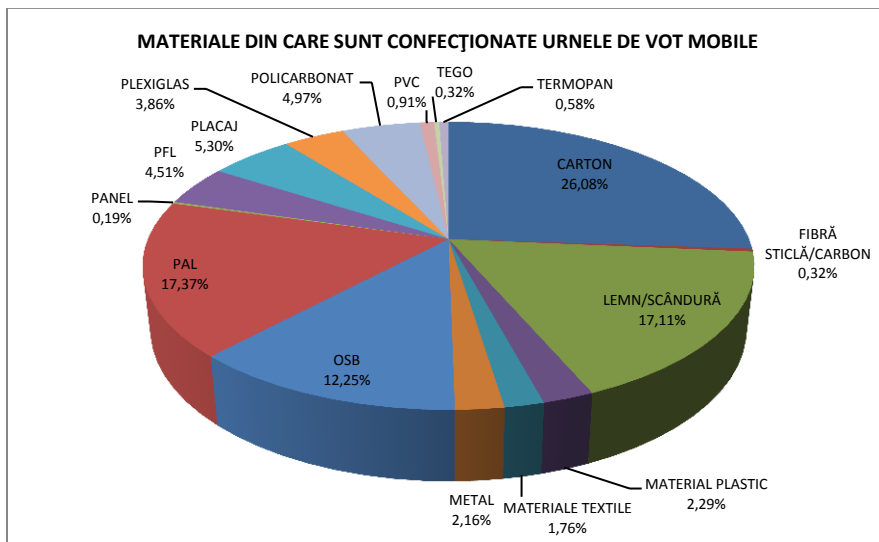
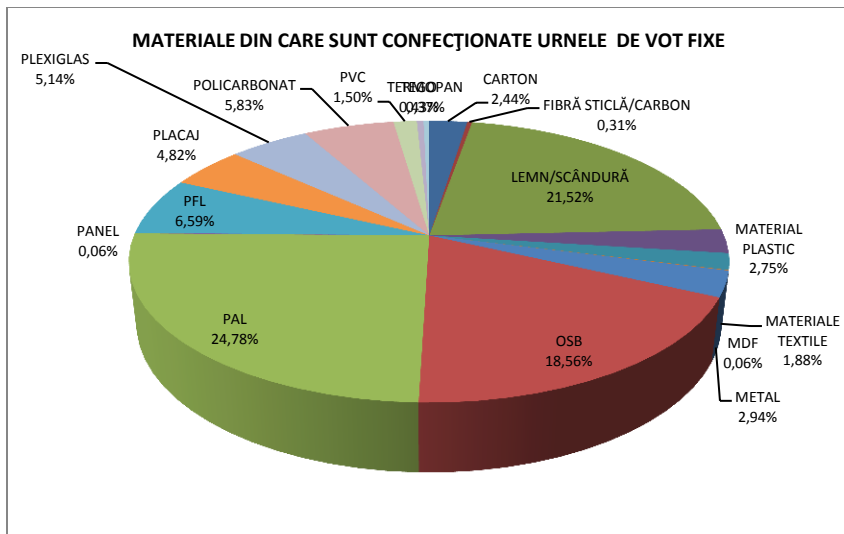


JUDEȚUL	MUNICIPII	ORAȘE	COMUNE	SUBDIVIZIUNI ADMINISTRATIV TERITORIALE	NR.TOTAL UAT VERIFICATE	JUDEȚUL	MUNICIPII	ORAȘE	COMUNE	SUBDIVIZIUNI ADMINISTRATIV TERITORIALE	TOTAL UAT
ALBA	-	2	16		18	ALBA	4	7	67	0	78
ARAD	1	5	38		44	ARAD	1	9	68	0	78
ARGEȘ	1	2	56		59	ARGEȘ	3	4	95	0	102
BACĂU	3	4	41		48	BACĂU	3	5	85	0	93
BIHOR	1	3	8		12	BIHOR	4	6	91	0	101
BISTRIȚA - NĂSĂUD	-	-	20		20	BISTRIȚA - NĂSĂUD	1	3	58	0	62
BOTOȘANI	2	5	25		32	BOTOȘANI	2	5	71	0	78
BRAȘOV	-	2	9		11	BRAȘOV	4	6	48	0	58
BRĂILA	-	-	17		17	BRĂILA	1	3	40	0	44
BUZĂU	1	3	64		68	BUZĂU	2	3	82	0	87
CARAȘ - SEVERIN	1	1	35		37	CARAȘ - SEVERIN	2	6	69	0	77
CĂLĂRAȘI	-	1	20		21	CĂLĂRAȘI	2	3	50	0	55
CLUJ	-	-	14		14	CLUJ	5	1	75	0	81
CONSTANȚA	2	6	26		34	CONSTANȚA	3	9	58	0	70
COVASNA	-	2	23		25	COVASNA	2	3	40	0	45
DĂMBOVIȚA	2	3	49		54	DĂMBOVIȚA	2	5	82	0	89
DOLJ	2	-	56		58	DOLJ	3	4	104	0	111
GALAȚI	2	1	37		40	GALAȚI	2	2	61	0	65
GIURGIU	-	1	23		24	GIURGIU	1	2	51	0	54
GORJ	1	1	26		28	GORJ	2	7	61	0	70
HARGHITA	1	-	29		30	HARGHITA	4	5	58	0	67
HUNEDOARA	3	4	28		35	HUNEDOARA	7	7	55	0	69
IALOMIȚA	1	4	29		34	IALOMIȚA	3	4	59	0	66
IAȘI	2	3	36		41	IAȘI	2	3	93	0	98
ILFOV	-	2	16		18	ILFOV	0	8	32	0	40
MARAMUREȘ	1	2	22		25	MARAMUREȘ	2	11	63	0	76
MEHEDINȚI	-	3	35		38	MEHEDINȚI	2	3	61	0	66
MUREȘ	-	-	40		40	MUREȘ	4	7	91	0	102
NEAMȚ	-	1	44		45	NEAMȚ	2	3	78	0	83
OLT	-	2	44		46	OLT	2	6	104	0	112
PRAHOVA	1	6	53		60	PRAHOVA	2	12	90	0	104
SATU MARE	-	3	22		25	SATU MARE	2	4	59	0	65
SĂLAJ	-	-	30		30	SĂLAJ	1	3	57	0	61
SIBIU	-	1	23		24	SIBIU	2	9	53	0	64
SUCEAVA	3	2	44		49	SUCEAVA	5	11	98	0	114
TELEORMAN	-	-	60		60	TELEORMAN	3	2	92	0	97
TIMIȘ	1	4	62		67	TIMIȘ	2	8	89	0	99
TULCEA	-	2	26		28	TULCEA	1	4	46	0	51
VASLUI	2	-	31		33	VASLUI	3	2	81	0	86
VĂLCEA	1	4	37		42	VĂLCEA	2	9	78	0	89
VRANCEA	1	1	28		30	VRANCEA	2	3	68	0	73
BUCUREȘTI						BUCUREȘTI	1	0	0	6	7
<b>TOTAL</b>	<b>36</b>	<b>86</b>	<b>1342</b>		<b>1464</b>	<b>TOTAL</b>	<b>103</b>	<b>217</b>	<b>2861</b>	<b>6</b>	<b>3181</b>

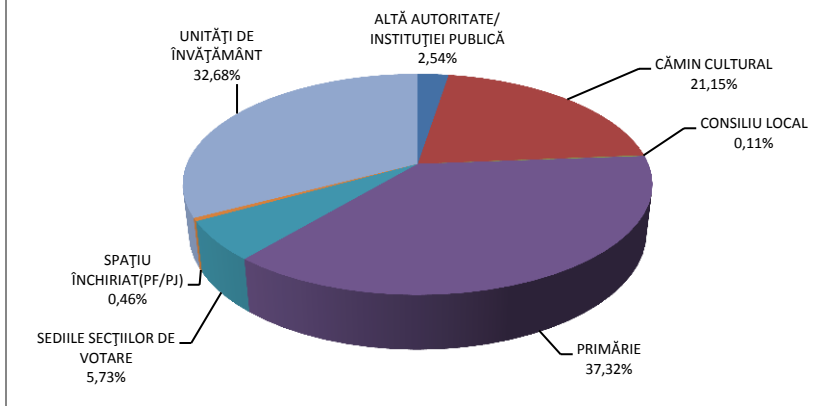


## GRADUL DE REUTILIZARE A MATERIALELOR DE LOGISTICĂ ELECTORALĂ





### LOCAȚII DE DEPOZITARE A MATERIALELOR DE LOGISTICĂ ELECTORALĂ



### CONDIȚII DE DEPOZITARE A MATERIALELOR DE LOGISTICĂ ELECTORALĂ

