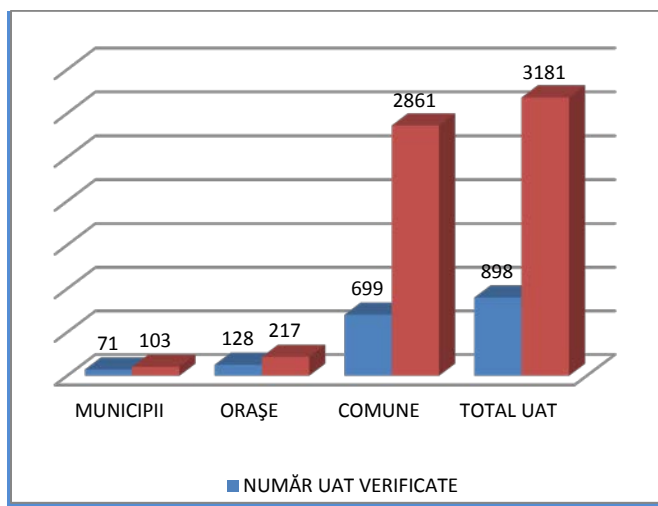


# DIRECȚIA MANAGEMENT MONITORIZARE ȘI LOGISTICĂ ELECTORALĂ

## STAREA LOGISTICII ELECTORALE ÎN ANUL 2013

Potrivit dispozițiilor art. 62, respectiv cele ale art. 63 alin. (1) din Legea nr. 35/2008 pentru alegerea Camerei Deputaților, cu modificările și completările ulterioare, Autoritatea Electorală Permanentă funcționează „în scopul asigurării condițiilor logistice necesare aplicării întocmai a dispozițiilor legale privitoare la exercitarea dreptului de vot, precum și a condițiilor corespunzătoare pentru buna desfășurare a operațiunilor electorale”, drept pentru care „urmărește și sprijină dotarea secțiilor de votare cu logistica necesară, precum și realizarea operațiunilor specifice în intervalul dintre două perioade electorale.”

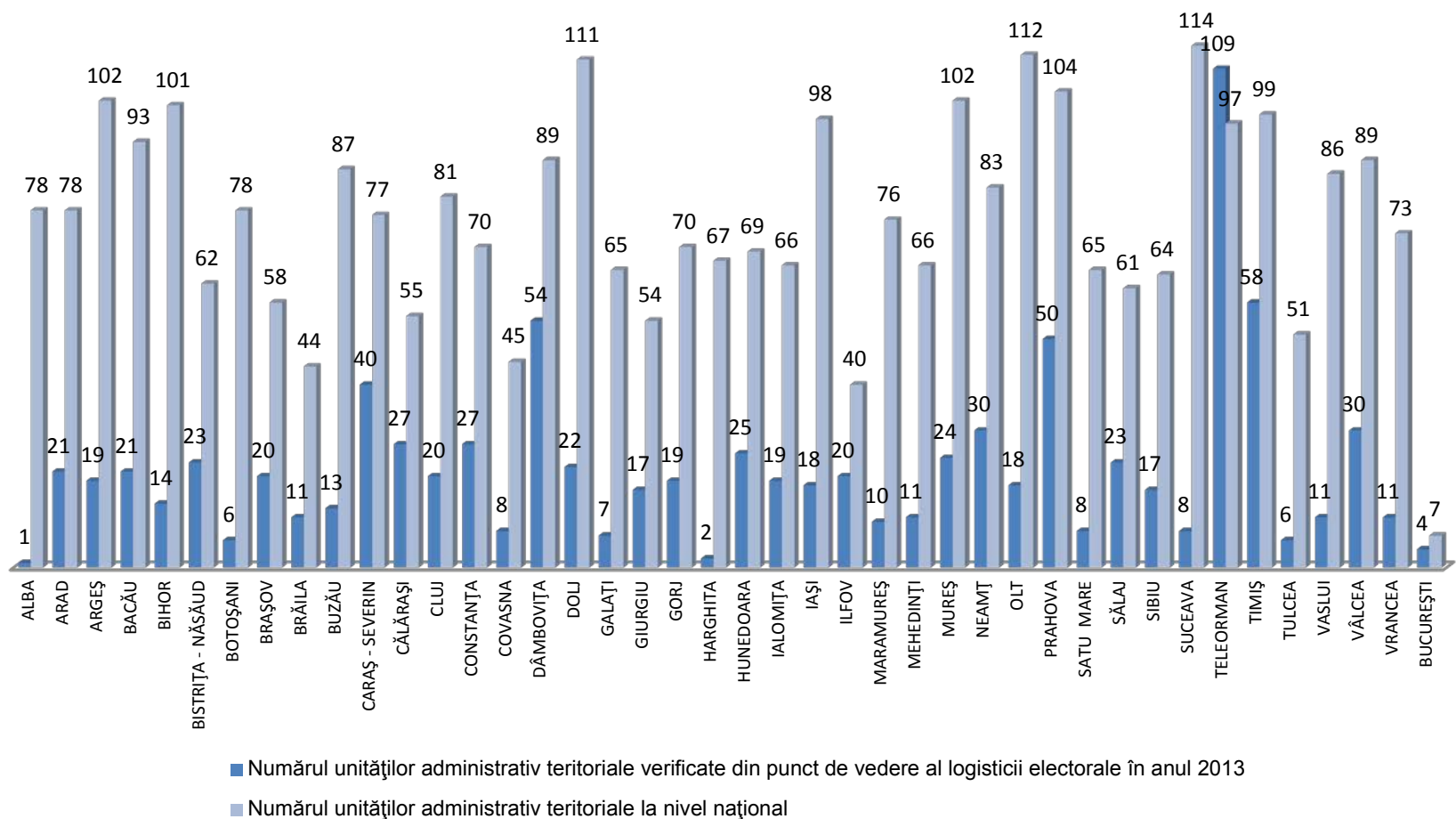
Evaluarea cantitativă și calitativă a materialelor de logistică electorală, precum și a modului de păstrare a dotărilor și materialelor necesare amenajării secțiilor de votare, s-a realizat în anul 2013 într-un număr de 898 unități administrativ-teritoriale (71 de municipii, 128 orașe și 699 comune, precum și în 4 sectoare ale Municipiului București), reprezentând 28,23 % din numărul total al acestora.



UNITĂȚI ADMINISTRATIV TERITORIALE (UAT)	NR. TOTAL UAT	NR. UAT VERIFICATE <sup>1</sup>	%
Municipii	103	71	68,93%
Orașe	217	128	58,98%
Comune	2861	699	24,39%
<b>TOTAL UAT</b>	<b>3181</b>	<b>898</b>	<b>28,23%</b>

<sup>1</sup> În unele unități administrativ teritoriale au fost derulate acțiuni de recontrol (ex: municipiul Alexandria, Turnu Măgurele, Roșiori de Vede, Drăgășani, Constanța, orașul Videle, Zimnicea Băile Govora, precum și în unele comune: Troianu, Drăgănești Vlasca, Berbești etc. ).

### UNITĂȚILE ADMINISTRATIV - TERITORIALE VERIFICATE DIN PUNCT DE VEDERE AL LOGISTICII ELECTORALE ÎN ANUL 2013



SITUAȚIA UNITĂȚILOR ADMINISTRATIV – TERITORIALE  
VERIFICATE DIN PUNCT DE VEDERE AL LOGISTICII ELECTORALE ÎN ANUL 2013

SITUAȚIA UNITĂȚILOR ADMINISTRATIV TERITORIALE LA  
NIVEL NAȚIONAL

JUDEȚUL	MUNICIPII	ORAȘE	COMUNE	SUBDIVIZIUNI ADMINISTRATIV TERITORIALE	NR.TOTAL UAT VERIFICATE	JUDEȚUL	MUNICIPII	ORAȘE	COMUNE	SUBDIVIZIUNI ADMINISTRATIV TERITORIALE	TOTAL UAT
ALBA	1	0	0	0	1	ALBA	4	7	67	0	78
ARAD	0	6	15	0	21	ARAD	1	9	68	0	78
ARGEȘ	4	4	11	0	19	ARGEȘ	3	4	95	0	102
BACĂU	1	0	20	0	21	BACĂU	3	5	85	0	93
BIHOR	1	0	13	0	14	BIHOR	4	6	91	0	101
BISTRIȚA - NĂSĂUD	1	0	22	0	23	BISTRIȚA - NĂSĂUD	1	3	58	0	62
BOTOȘANI	1	0	5	0	6	BOTOȘANI	2	5	71	0	78
BRAȘOV	3	3	14	0	20	BRAȘOV	4	6	48	0	58
BRĂILA	1	3	7	0	11	BRĂILA	1	3	40	0	44
BUZĂU	2	3	8	0	13	BUZĂU	2	3	82	0	87
CARAȘ - SEVERIN	2	2	36	0	40	CARAȘ - SEVERIN	2	6	69	0	77
CĂLĂRAȘI	1	3	23	0	27	CĂLĂRAȘI	2	3	50	0	55
CLUJ	3	1	16	0	20	CLUJ	5	1	75	0	81
CONSTANȚA	4	9	14	0	27	CONSTANȚA	3	9	58	0	70
COVASNA	0	2	6	0	8	COVASNA	2	3	40	0	45
DĂMBOVIȚA	2	6	46	0	54	DĂMBOVIȚA	2	5	82	0	89
DOLJ	3	3	16	0	22	DOLJ	3	4	104	0	111
GALAȚI	2	2	3	0	7	GALAȚI	2	2	61	0	65
GIURGIU	1	2	14	0	17	GIURGIU	1	2	51	0	54
GORJ	2	7	10	0	19	GORJ	2	7	61	0	70
HARGHITA	1	0	1	0	2	HARGHITA	4	5	58	0	67
HUNEDOARA	4	5	16	0	25	HUNEDOARA	7	7	55	0	69
IALOMIȚA	3	1	15	0	19	IALOMIȚA	3	4	59	0	66
IAȘI	0	1	17	0	18	IAȘI	2	3	93	0	98
ILFOV	0	6	14	0	20	ILFOV	0	8	32	0	40
MARAMUREȘ	1	5	4	0	10	MARAMUREȘ	2	11	63	0	76
MEHEDINȚI	1	1	9	0	11	MEHEDINȚI	2	3	61	0	66
MUREȘ	3	2	19	0	24	MUREȘ	4	7	91	0	102
NEAMȚ	0	0	30	0	30	NEAMȚ	2	3	78	0	83
OLT	1	4	13	0	18	OLT	2	6	104	0	112
PRAHOVA	2	11	37	0	50	PRAHOVA	2	12	90	0	104
SATU MARE	2	1	5	0	8	SATU MARE	2	4	59	0	65
SĂLAJ	1	3	19	0	23	SĂLAJ	1	3	57	0	61
SIBIU	0	6	11	0	17	SIBIU	2	9	53	0	64
SUCEAVA	1	3	4	0	8	SUCEAVA	5	11	98	0	114
TELEORMAN	8	4	97	0	109	TELEORMAN	3	2	92	0	97
TIMIȘ	1	4	53	0	58	TIMIȘ	2	8	89	0	99
TULCEA	1	3	2	0	6	TULCEA	1	4	46	0	51
VASLUI	1	0	10	0	11	VASLUI	3	2	81	0	86
VĂLCEA	3	9	18	0	30	VĂLCEA	2	9	78	0	89
VRANCEA	2	3	6	0	11	VRANCEA	2	3	68	0	73
BUCUREȘTI	-	-	-	4	4	BUCUREȘTI	1	0	0	6	7
<b>TOTAL</b>	<b>71</b>	<b>128</b>	<b>699</b>	<b>4</b>	<b>898</b>	<b>TOTAL</b>	<b>103</b>	<b>217</b>	<b>2861</b>	<b>6</b>	<b>3181</b>

Pentru monitorizarea logisticii electorale s-au colectat date și informații privind situația cantitativă a cabinelor și urnelor de vot, gradul de reutilizare a acestora, materiale utilizate pentru confecționare, locațiile și condițiile de depozitare, modul de asigurare a condițiilor în localurile secțiilor de votare (asigurarea pazei și protecției, existența planurilor de evacuare, de pază, a dotărilor pentru prevenirea și stingerea incendiilor, etc.).

Colectarea acestor informații se realizează prin intermediul listelor de verificare, din prelucrarea lor rezultând un tablou de ansamblu care permite evaluarea stării logisticii electorale, estimarea necesarului de cheltuieli în cazul declanșării pregătirilor pentru organizarea și desfășurarea procesului electoral.

În ceea ce privește dotările și materialele de logistică electorală, s-au constatat următoarele:

- logistica electorală existentă, poate asigura desfășurarea normală a alegerilor;
- se reutilizează la maxim dotările și materialele rămase de la procesele electorale anterioare;
- reparațiile și recondiționările necesare se realizează în preajma organizării alegerilor.
- în general, la confecționarea și completarea logisticii electorale se ține seama de recomandările AEP<sup>2</sup> (se întocmesc documentații tehnice de proiectare, realizare și utilizare);
- în unele unități administrativ-teritoriale sunt utilizate materiale de unică folosință;
- în multe cazuri cabinetele și urnele de vot prezintă un grad de uzură fizică și morală avansat, ca urmare a folosirii repetate a acestora în perioadele electorale anterioare;
- în destule cazuri cabinetele de vot, urnele fixe și cele speciale nu sunt confecționate uniform (cu tipo-dimensiuni și materiale identice), fiind diferite chiar între secțiile din cadrul aceleiași circumscripții electorale;
- acolo unde bunurile materiale necesare dotării materiale corespunzătoare a secțiilor de votare nu au putut fi recuperate, se vor achiziționa unele noi de către instituțiile prefectului, în limita fondurilor alocate (de regulă, insuficiente);
- fondurile bugetare restrânse nu permit alocarea unor fonduri pentru un eventual program național de înzestrare cu logistică electorală modernă;

Datele și informațiile colectate cu privire la logistica electorală relevă următoarele aspecte:

- majoritatea unităților administrativ-teritoriale nu au un document oficial din care să reiasă un inventar, o evidență clară a logisticii electorale;
- deși în marea majoritate a unităților administrativ-teritoriale verificate există materialele de logistică electorală necesare, în unele unități administrativ-teritoriale s-a constatat o stare avansată de degradare a materialelor de logistică electorală ori chiar inexistența totală a acestora, astfel încât s-a solicitat confecționarea materialelor de logistică

---

<sup>2</sup> Hotărârea AEP nr.4/2008

electorală, în conformitate cu prevederile Hotărârii nr. 4/2008 a Autorității Electorale Permanente.

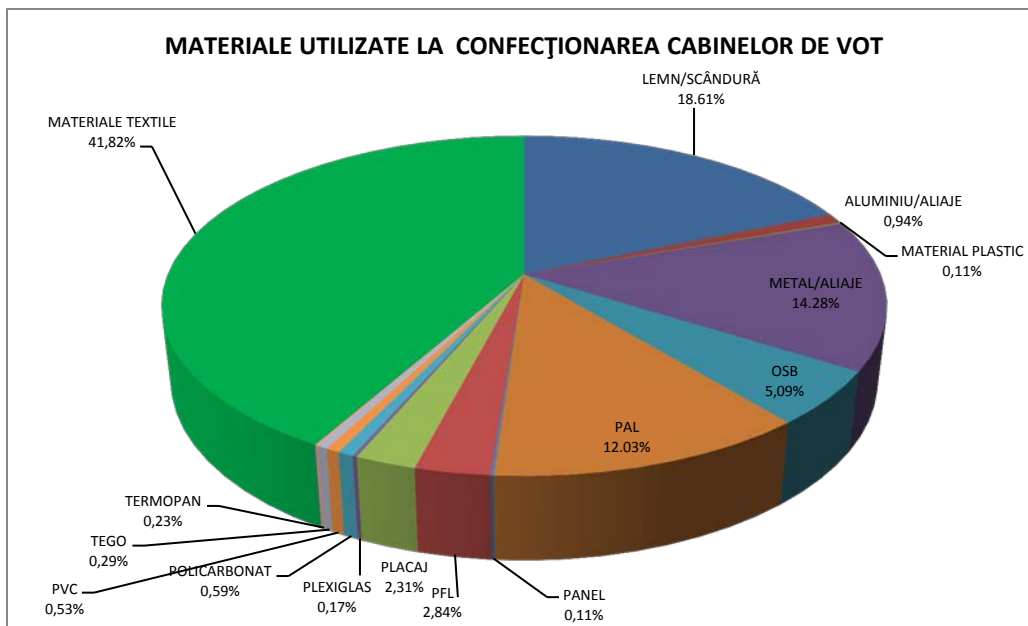
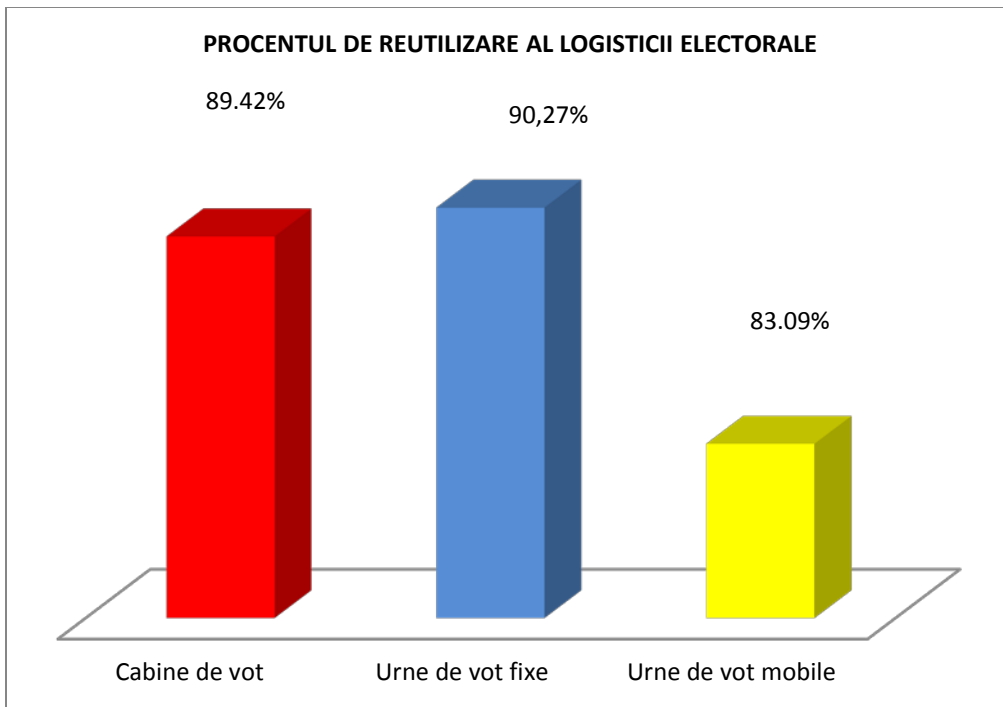
În susținerea afirmațiilor de mai sus, se poate exemplifica prin prezentarea unor situații la nivelul unităților administrativ-teritoriale urmare a acțiunilor de control privind starea logisticii electorale, în care s-a constatat faptul că materialele de logistică electorală existente sunt insuficiente fiind necesară suplimentarea acestora:

- *județul Arad*: 3 cabine de vot în orașul Curtici, 10 urne de vot fixe și 5 urne de vot mobile în comuna Vinga.

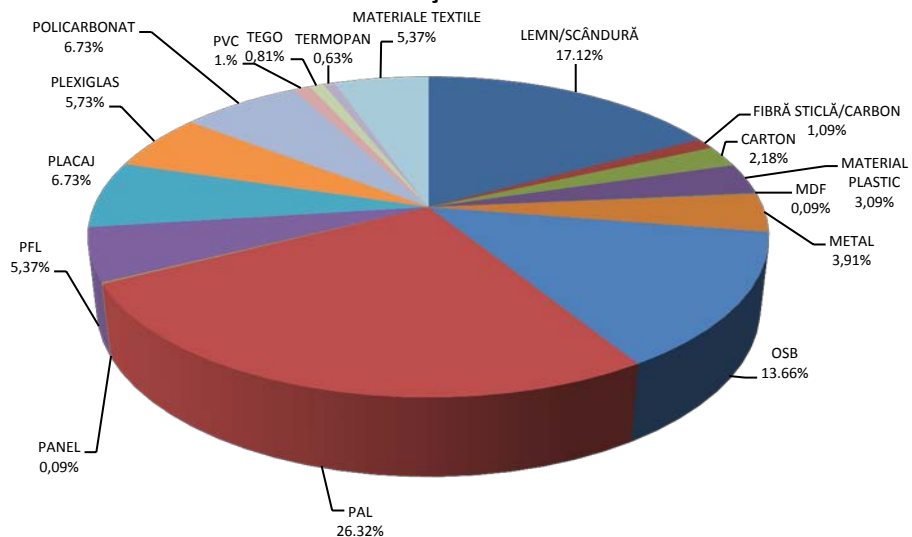
- *județul Caraș-Severin*: 4 urne de vot mobile în comuna Berzasca, 13 urne de vot fixe și 6 urne de vot mobile în comuna Constantin Daicoviciu, 4 urne de vot mobile în comuna Copăcele, 2 urne de vot mobile în comuna Dalboșeț, 6 urne de vot mobile în comuna Fârliug, 2 urne de vot mobile și 8 urne de vot fixe în comuna Gârnic, o cabină de vot în comuna Glimboca, 2 urne de vot mobile în comuna Lăpușnicu Mare, 16 urne de vot fixe și 4 urne de vot mobile în comuna Lupac, 4 cabine de vot, 8 urne de vot fixe și 2 urne de vot mobile în comuna Naidăș, 5 urne de vot mobile în comuna Păltiniș, 2 urne de vot mobile în comuna Rusca Montană, 6 urne de vot mobile în comuna Șopotu Nou;

- *județul Timiș*: 299 cabine de vot, 416 urne de vot fixe și 12 urne de vot mobile în municipiul Timișoara, 6 urne de vot mobile comuna Bethausen, 2 cabine de vot în comuna Cenad, 5 cabine de vot în completarea celor existente în comuna Dumbrăvița, 6 cabine de vot în comuna Foeni, 4 cabine de vot în comuna Giarmata, 5 urne de vot în comuna Margina, 2 cabine de vot în comuna Pădureni.

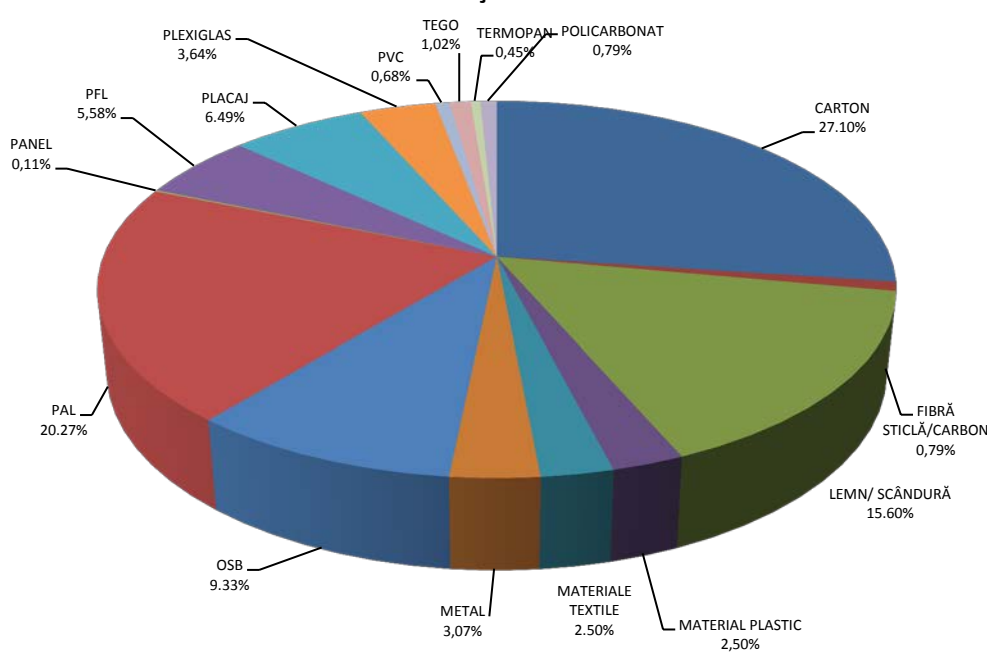
**Situația logisticii electorale** pe anul 2013 indică un procent mediu de reutilizare al cabinelor și urnelor de vot existente la nivelul unităților administrativ-teritoriale și recuperate de la procesele electorale anterioare de 87,59 %, (89,41 % din cabinele de vot, 90,27 % urnele „fixe” și 83,09 % din urnele mobile).



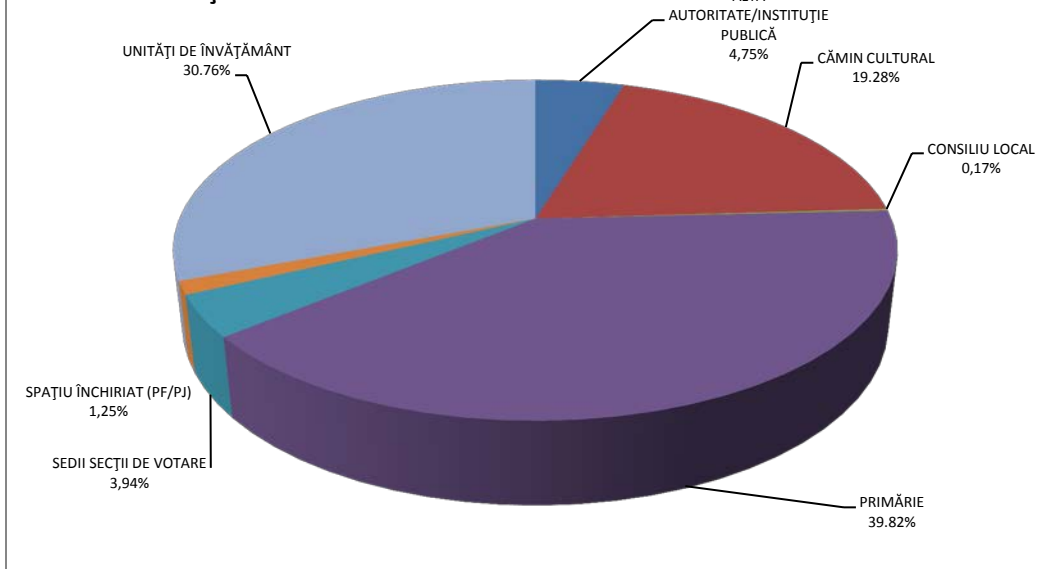
### MATERIALE UTILIZATE LA CONFECTIONAREA URNELOR DE VOT FIXE



### MATERIALE UTILIZATE LA CONFECTIONAREA URNELOR DE VOT MOBILE



### LOCAȚII DE DEPOZITARE A MATERIALELOR DE LOGISTICĂ ELECTORALĂ



### CONDIȚIILE DE DEPOZITARE A MATERIALELOR DE LOGISTICĂ ELECTORALĂ

