

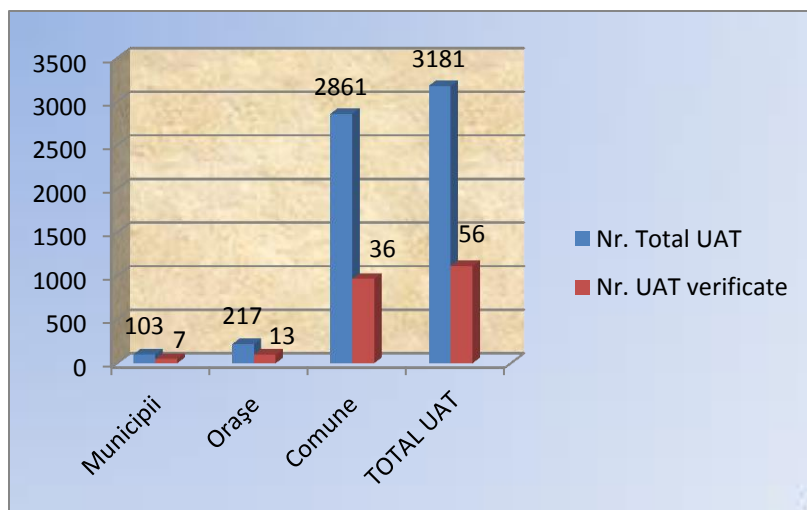
DIRECȚIA MANAGEMENT, MONITORIZARE ȘI LOGISTICĂ ELECTORALĂ

STAREA LOGISTICII ELECTORALE

în trimestrul al III-lea al anului 2013

În conformitate cu dispozițiile art. 62 și art. 63 alin. (1) din Legea nr. 35/2008 pentru alegerea Camerei Deputaților, cu modificările și completările ulterioare, Autoritatea Electorală Permanentă funcționează „în scopul asigurării condițiilor logistice necesare aplicării întocmai a dispozițiilor legale privitoare la exercitarea dreptului de vot, precum și a condițiilor corespunzătoare pentru buna desfășurare a operațiunilor electorale”, drept pentru care „urmărește și sprijină dotarea secțiilor de votare cu logistica necesară, precum și realizarea operațiunilor specifice în intervalul dintre două perioade electorale.

În trimestrul al III-lea s-a realizat monitorizarea – evaluarea cantitativă și calitativă a materialelor de logistică electorală precum și a modului de păstrare a dotărilor și materialelor necesare amenajării secțiilor de votare în **56** unități administrativ teritoriale (7 municipii, 13 orașe și 36 comune) reprezentând 1,76% din numărul total al acestora.



Unități administrativ teritoriale (UAT)	Nr. Total UAT	Nr. UAT verificate	%
Municipii	103	7	6,79%
Orașe	217	13	5,99%
Comune	2861	36	1,25%
TOTAL UAT	3181	56	

Au fost verificate unele aspecte privind existența cabinelor de vot, a urnelor „fixe” și speciale (mobile), numărul de cabine și urne necesare, procentul de reutilizare a logisticii electorale, tipurile de materiale utilizate pentru confecționarea acestora, locațiile și condițiile de depozitare.

În urma prelucrării datelor și informațiilor colectate la nivel național, cu privire la logistica electorală, sunt relevante următoarele aspecte:

- ✓ logistica electorală existentă, poate asigura desfășurarea normală a alegerilor, chiar dacă în unele unități administrativ-teritoriale sunt utilizate materiale de unică folosință, ori cabinele și urnele de vot prezintă un grad de uzură fizică și morală avansat, ca urmare a folosirii repetate a acestora în perioadele electorale anterioare;
- ✓ procentul mediu de reutilizare a logisticii electorale la nivelul unităților administrativ - teritoriale verificate (cabine de vot, urne „fixe” și “mobile”) este de 86,98%
- ✓ în majoritatea cazurilor acestea sunt depozitate corespunzător, de regulă, în spații aparținând primăriilor, dar și în alte locații (unități de învățământ, cămine culturale, spații aparținând persoanelor fizice).
- ✓ la nivel național, în marea majoritate a unităților administrativ-teritoriale verificate există materialele de logistică electorală necesare.

În vederea verificării funcționării sistemului informatic al Registrului Electoral în condiții reale, Guvernul României a aprobat prin memorandum, organizarea în perioada 1-3 august 2013 a unei evaluări a capacității primarilor de a folosi Registrul Electoral și de a tipări listele electorale permanente.

Așadar, în luna **iulie** 2013, nu s-a realizat monitorizarea – evaluarea cantitativă și calitativă a materialelor de logistică electorală precum și a modului de păstrare a dotărilor și materialelor necesare amenajării secțiilor de votare, întrucât întreg personalul filialelor AEP a fost angrenat în gestionarea activităților tehnico-organizatorice prevăzute în calendarul de desfășurare a acțiunilor privind capacitatea primarilor de a folosi Registrul Electoral și de a tipări listele electorale permanente .

Unități administrativ teritoriale unde s-a realizat monitorizarea – evaluarea cantitativă și calitativă a materialelor de logistică electorală precum și modul de păstrare a dotărilor și materialelor necesare amenajării secțiilor de votare

LUNA AUGUST 2013

NR.CRT	JUDEȚUL	TIP U.A.T.	DENUMIRE U.A.T.	DATA CONTROLULUI		
				ZIUA	LUNA	ANUL
1.	ARGEȘ	ORAȘ	ȘTEFĂNEȘTI	20	AUGUST	2013
2.	ARGEȘ	COMUNĂ	BOGAȚI	22	AUGUST	2013
3.	ARGEȘ	COMUNĂ	CĂLINEȘTI	20	AUGUST	2013
4.	ARGEȘ	COMUNĂ	LEORDENI	22	AUGUST	2013
5.	DÎMBOVIȚA	COMUNĂ	MĂTĂSARU	14	AUGUST	2013
6.	DÎMBOVIȚA	COMUNĂ	PERȘINARI	14	AUGUST	2013
7.	DÎMBOVIȚA	COMUNĂ	PUCHENI	13	AUGUST	2013
8.	DÎMBOVIȚA	COMUNĂ	VĂLENI-DÂMBOVIȚA	13	AUGUST	2013
9.	TULCEA	ORAȘ	ISACCEA	23	AUGUST	2013

LUNA SEPTEMBRIE 2013

NR.CRT	JUDEȚUL	TIP U.A.T.	DENUMIRE U.A.T.	DATA CONTROLULUI		
				ZIUA	LUNA	ANUL
1.	ARAD	ORAȘ	CURTICI	18	SEPTEMBRIE	2013
2.	ARAD	ORAȘ	SÂNTANA	18	SEPTEMBRIE	2013
3.	ARAD	ORAȘ	PECICA	10	SEPTEMBRIE	2013
4.	ARAD	COMUNĂ	TÂRNOVA	25	SEPTEMBRIE	2013
5.	ARAD	COMUNĂ	VINGA	10	SEPTEMBRIE	2013
6.	ARAD	COMUNĂ	ZĂRAND	25	SEPTEMBRIE	2013
7.	CARAȘ – SEVERIN	COMUNĂ	LUPAC	17	SEPTEMBRIE	2013
8.	CARAȘ – SEVERIN	COMUNĂ	VALIUG	30	SEPTEMBRIE	2013
9.	HUNEDOARA	ORAȘ	GEOAGIU	24	SEPTEMBRIE	2013
10.	HUNEDOARA	COMUNĂ	BOȘOROD	12	SEPTEMBRIE	2013
11.	HUNEDOARA	COMUNĂ	BRETEA ROMÂNĂ	12	SEPTEMBRIE	2013
12.	HUNEDOARA	COMUNĂ	ROMOS	24	SEPTEMBRIE	2013
13.	TIMIȘ	ORAȘ	GĂTAIA	11	SEPTEMBRIE	2013
14.	TIMIȘ	ORAȘ	RECAȘ	19	SEPTEMBRIE	2013
15.	TIMIȘ	COMUNĂ	JAMU MARE	26	SEPTEMBRIE	2013
16.	TIMIȘ	COMUNĂ	MORAVIȚA	26	SEPTEMBRIE	2013
17.	TIMIȘ	COMUNĂ	PADURENI	11	SEPTEMBRIE	2013
18.	TIMIȘ	COMUNĂ	SĂCĂLAZ	19	SEPTEMBRIE	2013
19.	BIHOR	COMUNĂ	BUNTEȘTI	3	SEPTEMBRIE	2013
20.	BISTRIȚA - NĂSĂUD	MUNICIPIU	BISTRITA	26	SEPTEMBRIE	2013
21.	CLUJ	MUNICIPIU	CLUJ- NAPOCA	24	SEPTEMBRIE	2013
22.	MARAMUREȘ	MUNICIPIU	BAIA MARE	17	SEPTEMBRIE	2013
23.	SATU MARE	MUNICIPIU	SATU MARE	19	SEPTEMBRIE	2013
24.	ARGEȘ	COMUNĂ	ALBEȘTII DE MUSCEL	26	SEPTEMBRIE	2013
25.	ARGEȘ	COMUNĂ	BOȚEȘTI	24	SEPTEMBRIE	2013
26.	ARGEȘ	COMUNĂ	DOBREȘTI	24	SEPTEMBRIE	2013
27.	ARGEȘ	COMUNĂ	LUNCA CORBULUI	12	SEPTEMBRIE	2013
28.	ARGEȘ	COMUNĂ	STOLNICI	12	SEPTEMBRIE	2013
29.	ARGEȘ	COMUNĂ	VALEA MARE-PRĂVĂȚ	26	SEPTEMBRIE	2013
30.	DÎMBOVIȚA	COMUNA	BEZDEAD	10	SEPTEMBRIE	2013
31.	PRAHOVA	COMUNA	ADUNAȚI	10	SEPTEMBRIE	2013
32.	PRAHOVA	COMUNA	APOSTOLACHE	19	SEPTEMBRIE	2013
33.	PRAHOVA	COMUNA	BABA ANA	17	SEPTEMBRIE	2013
34.	PRAHOVA	COMUNA	CHIOJDEANCA	19	SEPTEMBRIE	2013
35.	PRAHOVA	COMUNA	FULGA	3	SEPTEMBRIE	2013
36.	PRAHOVA	COMUNA	GURA VADULUI	17	SEPTEMBRIE	2013
37.	PRAHOVA	COMUNA	SĂLCIILE	3	SEPTEMBRIE	2013
38.	PRAHOVA	COMUNA	TEIȘANI	5	SEPTEMBRIE	2013
39.	PRAHOVA	COMUNA	VĂRBILĂU	5	SEPTEMBRIE	2013
40.	DOLJ	MUNICIPIU	CRAIOVA	17	SEPTEMBRIE	2013
41.	GORJ	MUNICIPIU	TÂRGU JIU	25	SEPTEMBRIE	2013
42.	VĂLCEA	MUNICIPIU	RÂMNICU VĂLCEA	12	SEPTEMBRIE	2013
43.	VĂLCEA	ORAȘ	BĂILE GOVORA	18	SEPTEMBRIE	2013
44.	VĂLCEA	ORAȘ	BREZOI	26	SEPTEMBRIE	2013
45.	VĂLCEA	ORAȘ	CĂLIMĂNEȘTI	26	SEPTEMBRIE	2013
46.	VĂLCEA	ORAȘ	BĂBENI	12	SEPTEMBRIE	2013
47.	VĂLCEA	ORAȘ	BERBEȘTI	18	SEPTEMBRIE	2013

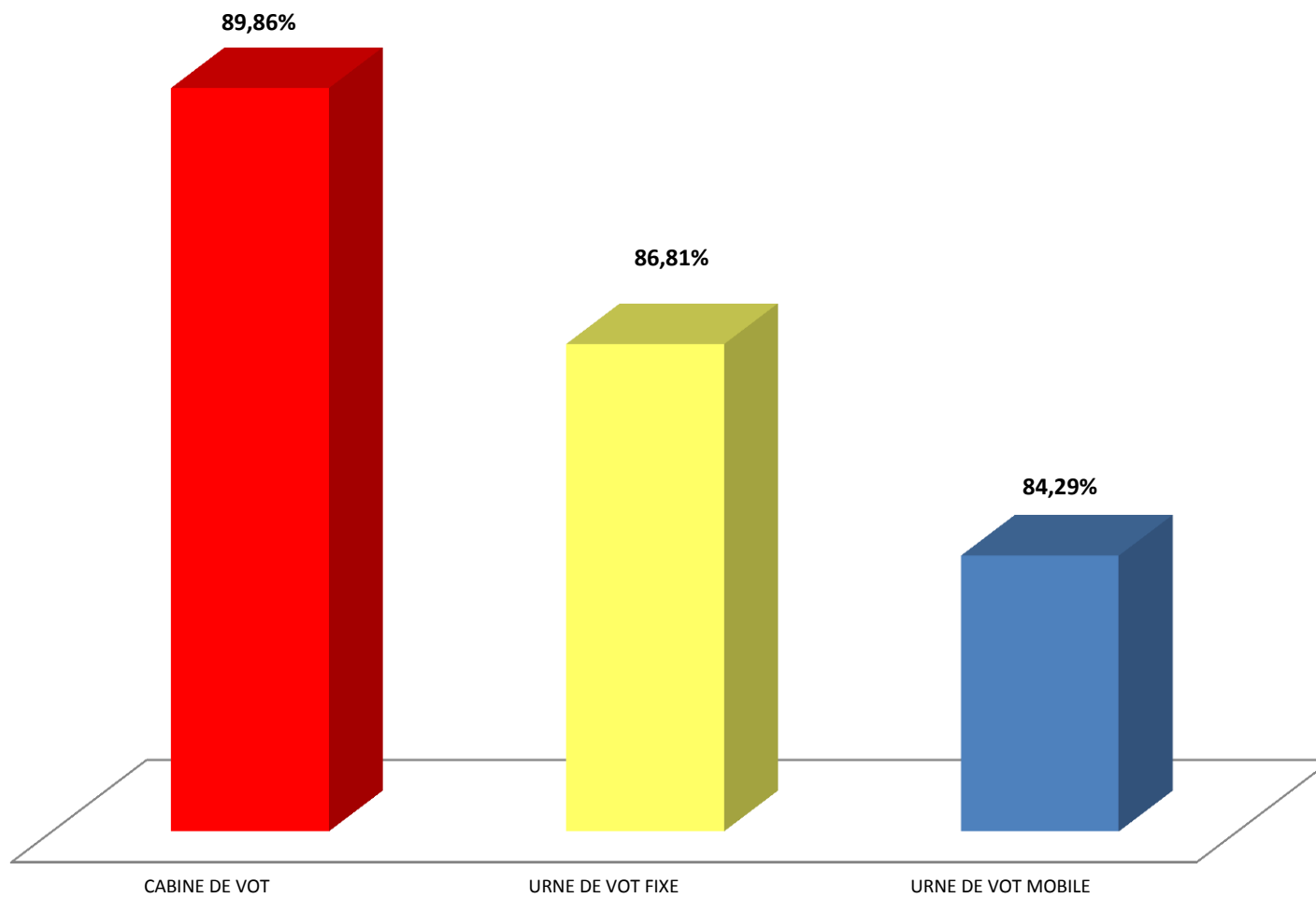
SITUAȚIA UNITĂȚILOR ADMINISTRATIV – TERITORIALE
VERIFICATE DIN PUNCT DE VEDERE AL LOGISTICII ELECTORALE

SITUAȚIA UNITĂȚILOR ADMINISTRATIV TERITORIALE LA
NIVEL NAȚIONAL

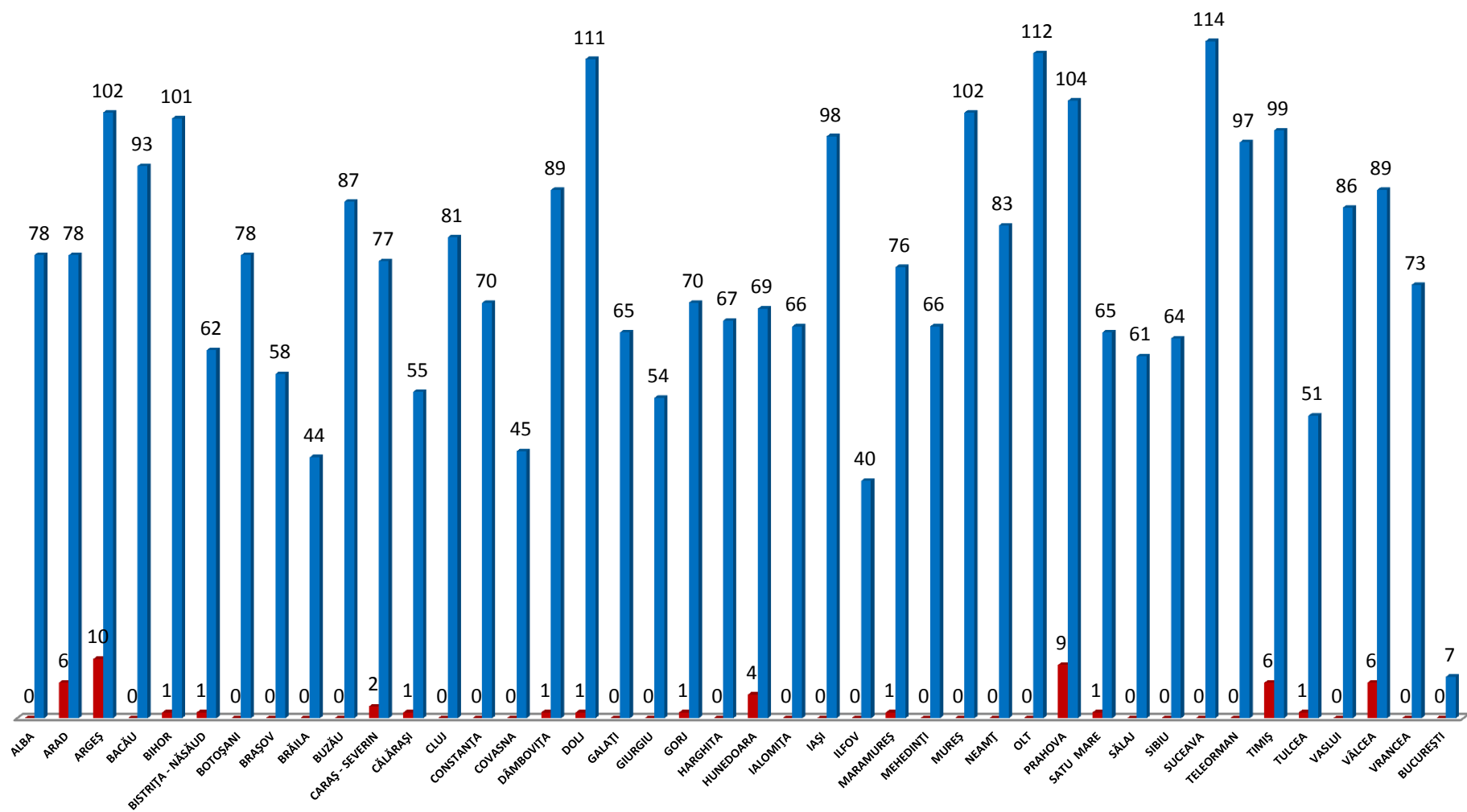
TRIMESTRU III 2013

Județul	Municipii	Orașe	Comune	Subdiviziuni administrativ teritoriale	Nr. total UAT verificate	Județul	Municipii	Orașe	Comune	Subdiviziuni administrativ teritoriale	Total UAT
ALBA						ALBA	4	7	67	0	78
ARAD		3	3		6	ARAD	1	9	68	0	78
ARGEȘ		1	9		10	ARGEȘ	3	4	95	0	102
BACĂU						BACĂU	3	5	85	0	93
BIHOR			1		1	BIHOR	4	6	91	0	101
BISTRIȚA - NĂSĂUD	1				1	BISTRIȚA - NĂSĂUD	1	3	58	0	62
BOTOȘANI						BOTOȘANI	2	5	71	0	78
BRAȘOV						BRAȘOV	4	6	48	0	58
BRĂILA						BRĂILA	1	3	40	0	44
BUZĂU						BUZĂU	2	3	82	0	87
CARAȘ - SEVERIN			2		2	CARAȘ - SEVERIN	2	6	69	0	77
CĂLĂRAȘI	1				1	CĂLĂRAȘI	2	3	50	0	55
CLUJ						CLUJ	5	1	75	0	81
CONSTANȚA						CONSTANȚA	3	9	58	0	70
COVASNA						COVASNA	2	3	40	0	45
DÂMBOVIȚA			5		1	DÂMBOVIȚA	2	5	82	0	89
DOLJ	1				1	DOLJ	3	4	104	0	111
GALAȚI						GALAȚI	2	2	61	0	65
GIURGIU						GIURGIU	1	2	51	0	54
GORJ	1				1	GORJ	2	7	61	0	70
HARGHITA						HARGHITA	4	5	58	0	67
HUNEDOARA		1	3		4	HUNEDOARA	7	7	55	0	69
IALOMIȚA						IALOMIȚA	3	4	59	0	66
IAȘI						IAȘI	2	3	93	0	98
ILFOV						ILFOV	0	8	32	0	40
MARAMUREȘ	1				1	MARAMUREȘ	2	11	63	0	76
MEHEDINȚI						MEHEDINȚI	2	3	61	0	66
MUREȘ						MUREȘ	4	7	91	0	102
NEAMȚ						NEAMȚ	2	3	78	0	83
OLT						OLT	2	6	104	0	112
PRAHOVA			9		9	PRAHOVA	2	12	90	0	104
SATU MARE	1				1	SATU MARE	2	4	59	0	65
SĂLAJ						SĂLAJ	1	3	57	0	61
SIBIU						SIBIU	2	9	53	0	64
SUCEAVA						SUCEAVA	5	11	98	0	114
TELEORMAN						TELEORMAN	3	2	92	0	97
TIMIȘ		2	4		6	TIMIȘ	2	8	89	0	99
TULCEA		1			1	TULCEA	1	4	46	0	51
VASLUI						VASLUI	3	2	81	0	86
VÂLCEA	1	5			6	VÂLCEA	2	9	78	0	89
VRANCEA						VRANCEA	2	3	68	0	73
BUCUREȘTI						BUCUREȘTI	1	0	0	6	7
TOTAL	7	13	36		56	TOTAL	103	217	2861	6	3187

**PROCENTUL DE REUTILIZARE A LOGISTICII ELECTORALE
ÎN TRIMESTRUL AL III - LEA**

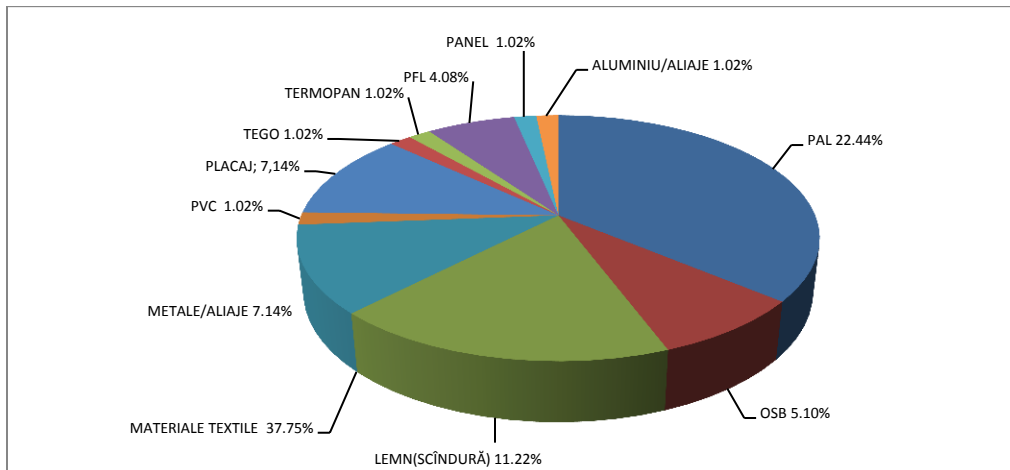


**SITUAȚIA UNITĂȚILOR ADMINISTRATIV TERITORIALE VERIFICATE DIN PUNCT DE VEDERE AL LOGISTICII ELECTORALE
ÎN TRIMESTRUL AL III - LEA AL ANULUI 2013**



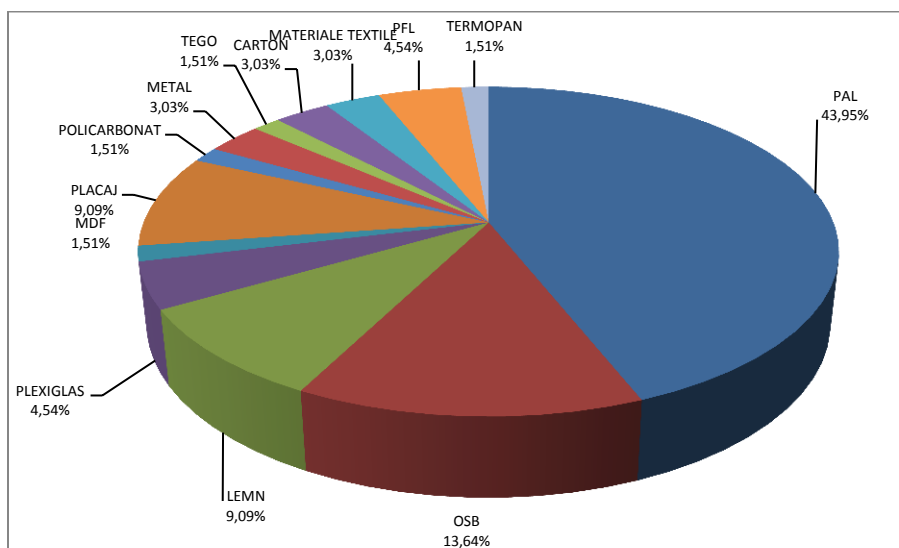
Cabinele de vot sunt confecționate de regulă din lemn/scândură (11,22%) și prefabricate pe bază de lemn, pal (22,44%), OSB (5,10%), placaj (7,14%), din material textil (37,75%), metal/aliaje (7,14%),PFL 4,08% ,PVC ,tego, termopan, panel, aluminiu/aliaje în proporție de 1,02%.

MATERIALE UTILIZATE LA CONFEȚIONAREA CABINELOR DE VOT



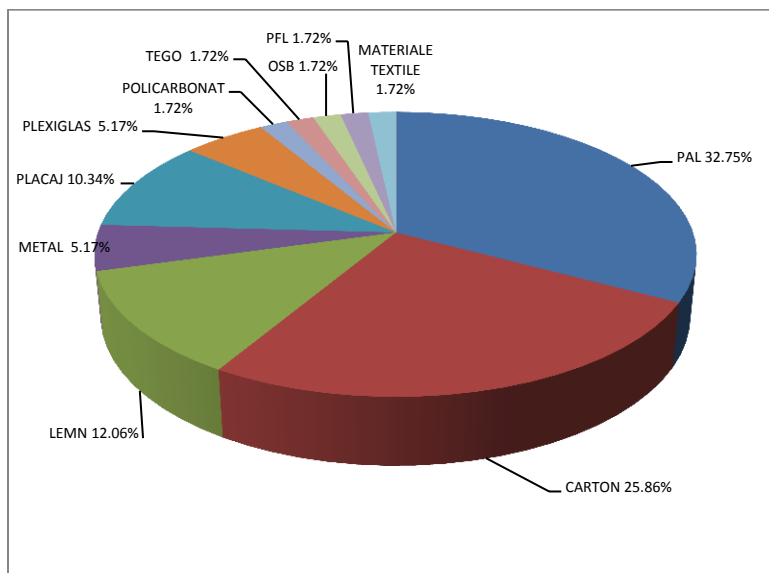
MATERIALE UTILIZATE LA CONFEȚIONAREA URNELOR DE VOT FIXE

Urnele de vot "fixe" utilizate în localurile secțiilor de votare sunt confecționate îndeosebi din pal (43,93%), lemn (9,09%), OSB(13,63%), placaj(9,09%), PFL(4,542%), materiale textile (3,03%) precum și diverse alte materiale: policarbonat (1,51%) plexiglas (4,54%), tego 1,51% etc.



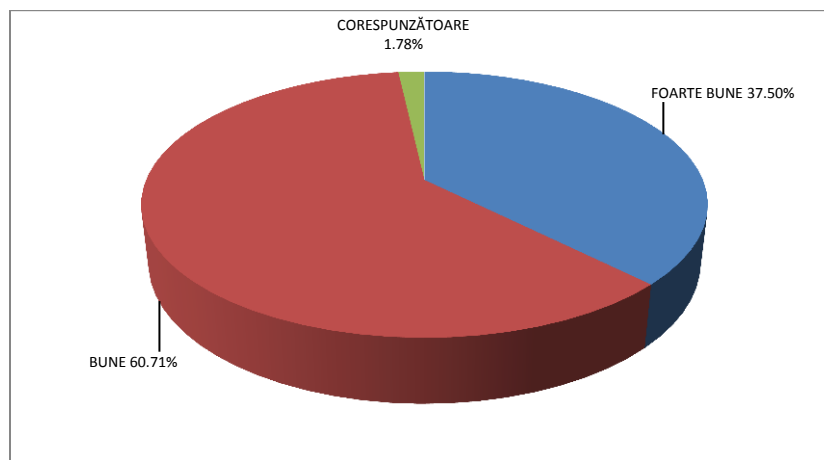
MATERIALE UTILIZATE LA CONFECTIONAREA URNELOR DE VOT MOBILE

Urnele de vot mobile au fost confecționate din carton (25,86%), pal (32,75%), lemn (12,06%), OSB (1,72%) placaj (10,34%), PFL(1,72%), precum și din alte materiale: policarbonat (1,72%), plexiglas (5,17%), metal (5,17%),etc.



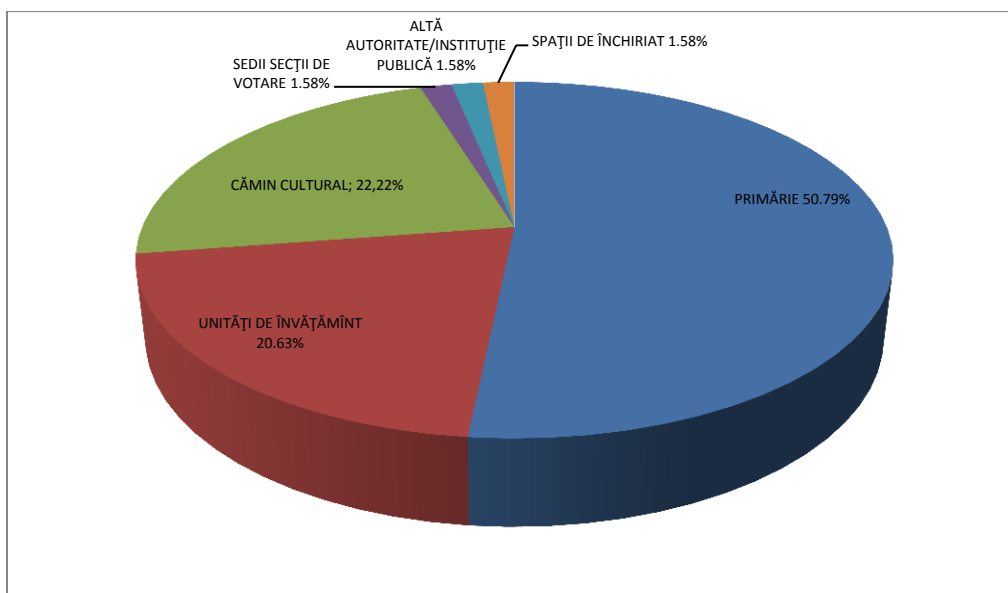
CONDIȚII DE DEPOZITARE A MATERIALELOR DE LOGISTICĂ ELECTORALĂ

Depozitarea materialelor și dotărilor necesare amenajării secțiilor de votare din unitățile administrativ teritoriale verificate în trimestrul I al anului 2013, este asigurată în condiții foarte bune (37,50%), bune (60,71%), corespunzătoare (1,78%).



LOCAȚII DE DEPOZITARE A MATERIALELOR DE LOGISTICĂ ELECTORALĂ

Materialele și dotările necesare amenajării secțiilor de votare sunt depozitate în spații aparținând primăriilor (50,79%), unităților de învățământ (20,63%), căminelor culturale (22,22%), sediile secțiilor de votare (1,58%), în sediile altor autorități și instituții publice (1,58%), în spații închiriate de la persoane fizice sau juridice (3,17%).



Întocmit , consilier parlamentar Roxana ȘTEFAN