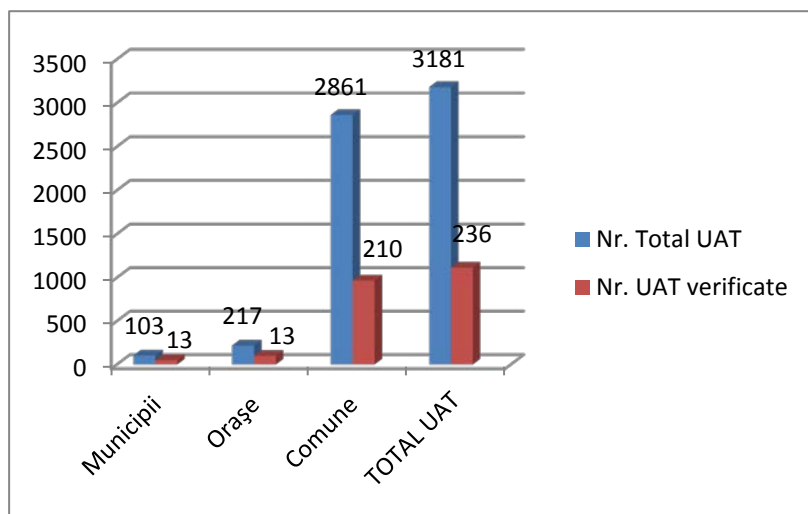


## DIRECȚIA MANAGEMENT, MONITORIZARE ȘI LOGISTICĂ ELECTORALĂ

### STAREA LOGISTICII ELECTORALE în primul trimestru al anului 2013

În conformitate cu dispozițiile art. 62 și art. 63 alin. (1) din Legea nr. 35/2008 pentru alegerea Camerei Deputaților, cu modificările și completările ulterioare, Autoritatea Electorală Permanentă funcționează „în scopul asigurării condițiilor logistice necesare aplicării întocmai a dispozițiilor legale privitoare la exercitarea dreptului de vot, precum și a condițiilor corespunzătoare pentru buna desfășurare a operațiunilor electorale”, drept pentru care „urmărește și sprijină dotarea secțiilor de votare cu logistica necesară, precum și realizarea operațiunilor specifice în intervalul dintre două perioade electorale.

În primul trimestrul al anului 2013 s-a realizat monitorizarea – evaluarea cantitativă și calitativă a materialelor de logistică electorale precum și a modului de păstrare a dotărilor și materialelor necesare amenajării secțiilor de votare în **236** unități administrativ teritoriale (13 municipii, 13 orașe și 210 comune, precum și sectorul 1 al municipiului București) reprezentând **7,41%** din numărul total al acestora.



Unități administrativ teritoriale (UAT)	Nr. Total UAT	Nr. UAT verificate	%
Municipii	103	13 <sup>1</sup>	12,62%
Orașe	217	13	5,99%
Comune	2861	210	7,34%
<b>TOTAL UAT</b>	<b>3181</b>	<b>236</b>	

<sup>1</sup> Sectorul 1 este o subdiviziune administrative teritorială a municipiului București

Au fost verificate unele aspecte privind existența cabinelor de vot, a urnelor „fixe” și speciale (mobile), numărul de cabine și urne necesare, procentul de reutilizare a logisticii electorale, tipurile de materiale utilizate pentru confecționarea acestora, locațiile și condițiile de depozitare.

Totodată, au fost verificate modalitățile optime de asigurare a condițiilor și dotărilor din localurile secțiilor de votare. În acest sens, s-a pus în vedere autorităților administrației publice locale cu atribuții în organizarea alegerilor necesitatea asigurării unor condiții minimale pentru buna organizare și funcționare a secțiilor de votare, recomandându-se valorificarea prevederilor Hotărârii Autorității Electorale Permanente nr. 4/2008 privind condițiile pe care trebuie să le îndeplinească localurile secțiilor de votare .

Dispozițiile actului normativ mai sus menționat conține modalități de realizare a estimării necesarului cabinelor de vot funcție de perioada de timp în care se poate vota și a numărului de alegători arondați, amenajarea localului în care se desfășoară votarea și a căilor de acces, asigurarea rampelor înclinate pentru accesul persoanelor cu handicap locomotor, a dotărilor prevăzute de legislația în vigoare, inclusiv a celor privind prevenirea și stingerea incendiilor, asigurarea mijloacelor de comunicații, a alimentării cu energie electrică, a unor condiții igienico-sanitare corespunzătoare, asigurarea pazei și securității secției de votare, a buletinelor de vot și a celorlalte tipizate, a stampilelor și a celorlalte materiale necesare, precum și a protecției participanților la procesul electoral.

În urma prelucrării datelor și informațiilor colectate la nivel național, în primul trimestru al anului 2013, cu privire la logistica electorală relevă următoarele aspecte:

- ✓ logistica electorală existentă, poate asigura desfășurarea normală a alegerilor, chiar dacă în unele unități administrativ-teritoriale sunt utilizate materiale de unică folosință, ori cabinetele și urnele de vot prezintă un grad de uzură fizică și morală avansat, ca urmare a folosirii repetate a acestora în perioadele electorale anterioare;
- ✓ procentul mediu de reutilizare a logisticii electorale la nivelul unităților administrativ-teritoriale verificate (cabine de vot, urne „fixe” și “mobile”) este de 90,78%.
- ✓ în multe cazuri cabinetele de vot, urnele fixe și cele speciale nu sunt confecționate uniform (cu tipo-dimensiuni și materiale identice), fiind diferite chiar între secțiile din cadrul aceleiași circumscripții electorale;
- ✓ în majoritatea cazurilor acestea sunt depozitate corespunzător, de regulă, în spații aparținând primăriilor, dar și în alte locații (unități de învățământ, cămine culturale, spații aparținând persoanelor fizice), multe din acestea reprezentând chiar sediile secțiilor de votare.
- ✓ majoritatea unităților administrativ-teritoriale nu au un document oficial din care să reiasă un inventar, o evidență clară a logisticii electorale.
- ✓ la nivel național, în marea majoritate a unităților administrativ-teritoriale verificate există materialele de logistică electorală necesare. Cu toate acestea, în unele unități administrativ-teritoriale s-a constatat o stare avansată de degradare a materialelor de logistică electorală ori chiar inexistența acestora, astfel încât s-a solicitat confecționarea materialelor de logistică

electorală, în conformitate cu prevederile Hotărârii nr. 4/2008 a Autorității Electorale Permanente.

Având în vedere că în județul Teleorman în data de 3 februarie 2013 au avut loc alegeri locale parțiale pentru președintele Consiliului Județean, pentru completarea consiliului local din comuna Călmățuiu de Sus, cât și pentru primarii din municipiul Turnu Măgurele și comuna Bujoru, considerăm că merită a fi prezentată o situație detaliată privind situația cantitativă și calitativă a cabinelor și urnelor de vot, gradul de reutilizare a acestora, materiale utilizate pentru confecționarea acestora, locațiile și condițiile de depozitare.

În urma evaluării cantitative și calitative, situația logisticii electorale la nivelul județului Teleorman se prezintă astfel:

- ❖ gradul de reutilizare al cabinelor de vot (92.11%)
- ❖ gradul de reutilizare al urnelor de vot „fixe”(92,16%)
- ❖ gradul de reutilizare al urnelor de vot „mobile”(92,06%)
- ❖ condiții de depozitare (foarte bune 58,62% bune 41,37%,)

În urma evaluării cantitative și calitative, situația logisticii electorale la nivelul județului Teleorman indică un procent mediu de reutilizare al cabinelor și urnelor de vot existente la nivelul unităților administrativ-teritoriale de 92,11%.

La nivel național, în marea majoritate a unităților administrativ-teritoriale verificate există materialele de logistică electorală necesare. Cu toate acestea, în unele unități administrativ-teritoriale s-a constatat o stare avansată de degradare a materialelor de logistică electorală ori chiar inexistența acestora, astfel încât s-a solicitat confecționarea materialelor de logistică electorală, în conformitate cu prevederile Hotărârii nr. 4/2008 a Autorității Electorale Permanente.

În susținerea afirmațiilor de mai sus se poate exemplifica prin prezentarea unor situații în care s-a constatat faptul că materialele de logistică electorală existente sunt insuficiente fiind necesară suplimentarea acestora:

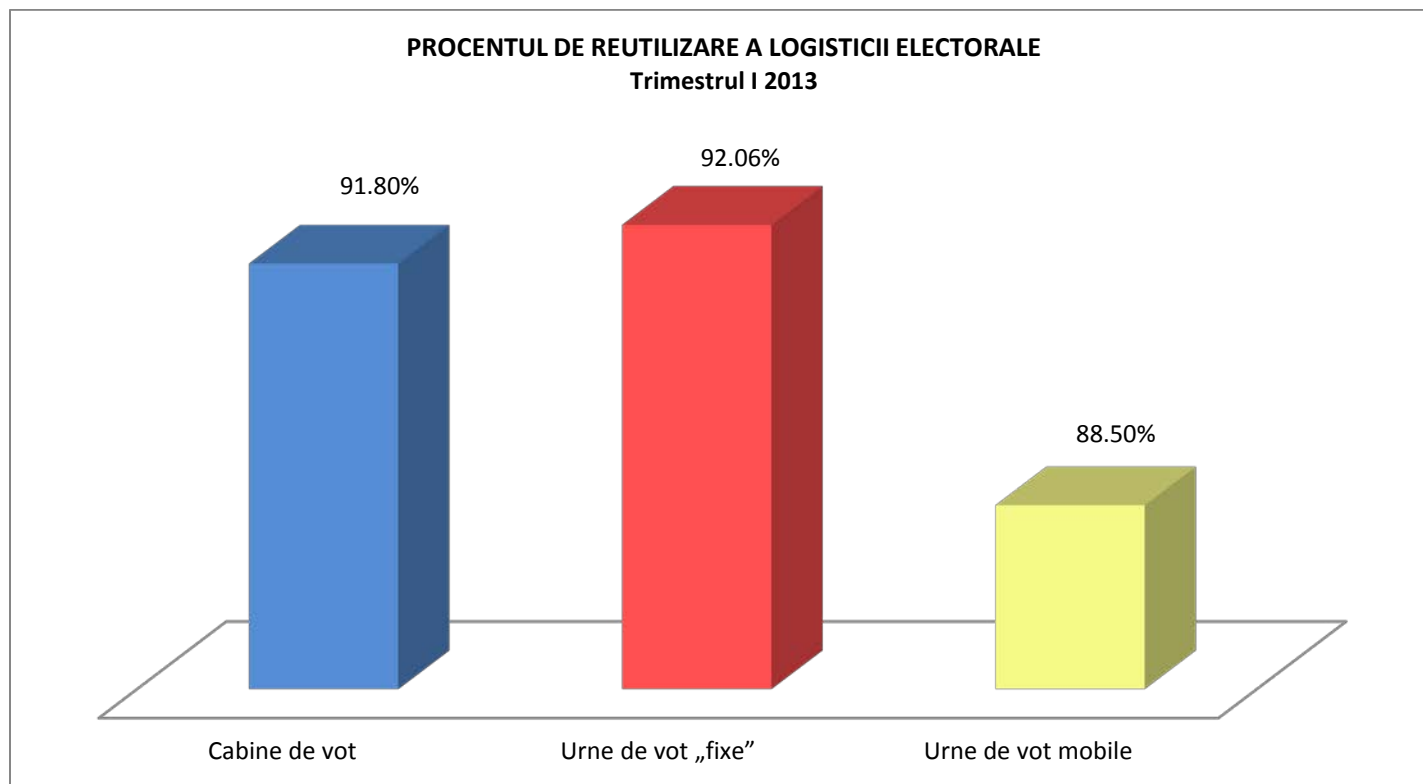
În *județul Caraș-Severin*, în comuna Constantin Daicoviciu s-a recomandat confecționarea a încă 13 urne de vot fixe și 6 urne de vot mobile, în comuna Copăcele 4 urne de vot mobile, în comuna Naidaș 4 cabine de vot, 8 urne fixe și 2 urne mobile în completarea celor existente.

În *județul Timiș*, în comuna Belinț s-a recomandat confecționarea a 4 urne mobile.

NR. CRT.	DENUMIREA UNITĂȚII ADMINISTRATIV - TERITORIALE	CABINE DE VOT Grad de reutilizare (%)	MATERIALE UTILIZATE LA CONFECTIONARE CABINELOR DE VOT	URNE DE VOT FIXE Grad de reutilizare (%)	MATERIALE UTILIZATE LA CONFECTIONARE URNELOR FIXE	URNE MOBILE Grad de reutilizare (%)	MATERIALE UTILIZATE LA CONFECTIONARE URNELOR MOBILE	LOCAȚII DE DEPOZITARE	CONDIȚII DE DEPOZITARE
1.	ALEXANDRIA	90	METAL/ALIAJE	90	FIBRĂ STICLĂ/CARBON	90	FIBRĂ STICLĂ/CARBON	ALTĂ AUTORITATE/INSTITUȚIE PUBLICĂ	FOARTE BUNE
2.	TURNU MĂGURELE	90	METAL/ALIAJE	90	PAL	90	PAL	ALTĂ AUTORITATE/INSTITUȚIE PUBLICĂ	BUNE
3.	ROȘIORI DE VEDE	90	PAL	90	FIBRĂ STICLĂ/CARBON	90	PAL	PRIMĂRIE	FOARTE BUNE
4.	VIDELE	95	METAL/ALIAJE	95		95		PRIMĂRIE	FOARTE BUNE
5.	ZIMNICEA	95	METAL/ALIAJE	95	LEMN	95	POLICARBONAT	PRIMĂRIE	FOARTE BUNE
6.	BĂBĂIȚA	90	OSB	90	OSB	90	LEMN	UNITĂȚI DE ÎNVĂȚĂMÂNT	FOARTE BUNE
7.	BALACI	90	OSB	90	PAL	90	PFL	CĂMIN CULTURAL	FOARTE BUNE
8.	BECIU	90	LEMN (SCÂNDURĂ)	90	PFL	90	PFL	PRIMĂRIE	
9.	BEUCA	100	PAL	100	PAL	100	CARTON	CĂMIN CULTURAL	FOARTE BUNE
10.	BLEJEȘTI	95	OSB	95	POLICARBONAT	95	POLICARBONAT	UNITĂȚI DE ÎNVĂȚĂMÂNT	FOARTE BUNE
11.	BOGDANA	90	LEMN (SCÂNDURĂ)	90	LEMN	90	CARTON	PRIMĂRIE	FOARTE BUNE
12.	BOTOROAGA	90	ALUMINIU/ALIAJE	90	OSB	90		PRIMĂRIE	FOARTE BUNE
13.	BRAGADIRU	90	PAL	90	PAL	90	PAL	PRIMĂRIE	
14.	BRÂNCENI	90	LEMN (SCÂNDURĂ)	90	PAL	90	PAL	PRIMĂRIE	FOARTE BUNE
15.	BUJORENI	90	PAL	90	PAL	90	PAL	UNITĂȚI DE ÎNVĂȚĂMÂNT	BUNE
16.	BUJORU	90	PAL	90	PAL	90	CARTON	UNITĂȚI DE ÎNVĂȚĂMÂNT	FOARTE BUNE)
17.	BUZESCU	90	OSB	90	OSB	90	OSB	PRIMĂRIE	FOARTE BUNE
18.	CĂLINEȘTI	90	PAL	90	PFL	90	PAL	UNITĂȚI DE ÎNVĂȚĂMÂNT	FOARTE BUNE
19.	CĂLMĂȚUIU	90	METAL/ALIAJE	90	CARTON	90	CARTON	UNITĂȚI DE ÎNVĂȚĂMÂNT	BUNE
20.	CĂLMĂȚUIU DE SUS	90	LEMN (SCÂNDURĂ)	90	LEMN	90	OSB	UNITĂȚI DE ÎNVĂȚĂMÂNT	BUNE
21.	CERVENIA	95	PAL	95	OSB	95	PAL	PRIMĂRIE	FOARTE BUNE
22.	CIOLĂNEȘTI	90	PFL	90	OSB	90		UNITĂȚI DE ÎNVĂȚĂMÂNT	BUNE
23.	CIUPERCENI	90	LEMN (SCÂNDURĂ)	90	OSB	90	CARTON	CĂMIN CULTURAL	FOARTE BUNE
24.	CONȚEȘTI	95	METAL/ALIAJE	95	OSB	95	OSB	PRIMĂRIE	FOARTE BUNE
25.	COSMEȘTI	90	PAL	90	PAL	90	PAL	UNITĂȚI DE ÎNVĂȚĂMÂNT	FOARTE BUNE
26.	CRÂNGENI	90	METAL/ALIAJE	90	PAL	90	CARTON	UNITĂȚI DE ÎNVĂȚĂMÂNT	BUNE
27.	CRÂNGU	90	OSB	90	OSB	90	OSB	PRIMĂRIE	BUNE
28.	CREVENICU	90	PAL	90	PAL	90	PAL	CĂMIN CULTURAL	FOARTE BUNE
29.	DIDEȘTI	90	PAL	90	PAL	90	PAL	CĂMIN CULTURAL	FOARTE BUNE
30.	DOBROTEȘTI	90	PAL	90	PAL	90	PAL	PRIMĂRIE	FOARTE BUNE
31.	DRACEA	90	PAL	90	PAL	90	CARTON	CĂMIN CULTURAL	BUNE

32.	DRĂCȘENEI	90	METAL/ALIAJE	90	TEGO	90	CARTON	UNITĂȚI DE ÎNVĂȚĂMÂNT	FOARTE BUNE
33.	DRĂGĂNEȘTI DE VEDE	90	PAL	90	PAL	90	CARTON	PRIMĂRIE	FOARTE BUNE
34.	DRĂGĂNEȘTI-VLAȘCA	90	PAL	90	PFL	90	PFL	UNITĂȚI DE ÎNVĂȚĂMÂNT	
35.	FĂNTÂNELE	95	LEMN (SCÂNDURĂ)	95	POLICARBONAT	90	CARTON	CONSILIU LOCAL	FOARTE BUNE
36.	FRĂȘINET	90	OSB	90	OSB	90	OSB	PRIMĂRIE	BUNE
37.	FRUMOASA	90	PAL	90	PAL	90	PAL	CĂMIN CULTURAL	FOARTE BUNE
38.	FURCULEȘTI	90	PAL	90	OSB	90	CARTON	UNITĂȚI DE ÎNVĂȚĂMÂNT	BUNE
39.	GĂLĂTENI	90	METAL/ALIAJE	90	OSB	90	CARTON	UNITĂȚI DE ÎNVĂȚĂMÂNT	FOARTE BUNE
40.	GRATIA	100	METAL/ALIAJE	100	POLICARBONAT	100	PAL	PRIMĂRIE	BUNE
41.	ISLAZ	90	PAL	90	PAL	90	PAL	PRIMĂRIE	BUNE
42.	IZVOARELE	90	OSB	90	OSB	90	OSB	UNITĂȚI DE ÎNVĂȚĂMÂNT	
43.	LISA	90	OSB	90	OSB	90	OSB	PRIMĂRIE	FOARTE BUNE
44.	LIȚA	95	PAL	95	PAL	95	PAL	UNITĂȚI DE ÎNVĂȚĂMÂNT	FOARTE BUNE
45.	LUNCA	95	OSB	95	OSB	95	CARTON	PRIMĂRIE	BUNE
46.	MĂGURA	90	PAL	90	PAL	90	CARTON	UNITĂȚI DE ÎNVĂȚĂMÂNT	FOARTE BUNE
47.	MĂLDĂENI	90	OSB	90	OSB	90	OSB	CĂMIN CULTURAL	BUNE
48.	MĂRZĂNEȘTI	90	OSB	90	OSB	90	OSB	PRIMĂRIE	BUNE
49.	MAVRODIN	90	PAL	90	PAL	90	CARTON	PRIMĂRIE	BUNE
50.	MERENI	95	METAL/ALIAJE	95	OSB	95	CARTON	CĂMIN CULTURAL	BUNE
51.	MOȘTENI	95	OSB	95	OSB	95	CARTON	PRIMĂRIE	BUNE
52.	NANOV	100	LEMN (SCÂNDURĂ)	100	LEMN	100	LEMN	CĂMIN CULTURAL	FOARTE BUNE
53.	NĂȘTURELU	90	POLICARBONAT	90	POLICARBONAT	90	POLICARBONAT	PRIMĂRIE	
54.	NECȘEȘTI	100	LEMN (SCÂNDURĂ)	100	LEMN	100	CARTON	UNITĂȚI DE ÎNVĂȚĂMÂNT	BUNE
55.	NENCIULEȘTI	95	PAL	95	PAL	95	CARTON	UNITĂȚI DE ÎNVĂȚĂMÂNT	BUNE
56.	OLTENI	90	OSB	90	OSB	90	PFL	UNITĂȚI DE ÎNVĂȚĂMÂNT	BUNE
57.	ORBEASCA	100	LEMN (SCÂNDURĂ)	100	LEMN	100	CARTON	UNITĂȚI DE ÎNVĂȚĂMÂNT	FOARTE BUNE
58.	PERETU	90	LEMN (SCÂNDURĂ)	90	LEMN	90	CARTON	PRIMĂRIE	FOARTE BUNE
59.	PIATRA	90	METAL/ALIAJE	90	POLICARBONAT	90	POLICARBONAT	PRIMĂRIE	FOARTE BUNE
60.	PIETROȘANI	95	LEMN (SCÂNDURĂ)	95	LEMN	95	OSB	PRIMĂRIE	BUNE
61.	PLOPII-SLĂVITEȘTI	90	OSB	90	OSB	90	OSB	PRIMĂRIE	FOARTE BUNE
62.	PLOSCA	100	OSB	100	OSB	100	OSB	UNITĂȚI DE ÎNVĂȚĂMÂNT	FOARTE BUNE
63.	POENI	90	PAL	90	PAL	90	CARTON	UNITĂȚI DE ÎNVĂȚĂMÂNT	BUNE
64.	POROSCHIA	90	PFL	90	PAL	90	PAL	PRIMĂRIE	BUNE
65.	PURANI	95	PLACAJ	95	PLACAJ	90	PLACAJ	PRIMĂRIE	BUNE
66.	PUTINEIU	90	OSB	90	OSB	90	OSB	UNITĂȚI DE ÎNVĂȚĂMÂNT	BUNE
67.	RĂDOIEȘTI	90	PLACAJ	90	PLACAJ	90	LEMN	UNITĂȚI DE ÎNVĂȚĂMÂNT	
68.	RĂSMIREȘTI	95	PAL	95	PAL	95	PAL	CĂMIN CULTURAL	FOARTE BUNE
69.	SĂCENI	95	PAL	95	OSB	95	OSB	PRIMĂRIE	FOARTE BUNE
70.	SAELELE	95	LEMN (SCÂNDURĂ)	95	LEMN	95	CARTON	UNITĂȚI DE ÎNVĂȚĂMÂNT	FOARTE BUNE
71.	SALCIA	90	METAL/ALIAJE	90	OSB	90	CARTON	CĂMIN CULTURAL	FOARTE BUNE

72.	SĂRBENI	95	LEMN (SCÂNDURĂ)	95	LEMN	95	CARTON	UNITĂȚI DE ÎNVĂȚĂMÂNT	FOARTE BUNE
73.	SCRIOAȘTEA	90	PFL	90	PFL	90	PFL	UNITĂȚI DE ÎNVĂȚĂMÂNT	FOARTE BUNE
74.	SCURTU MARE	90	PAL	90	PAL	90	PAL	PRIMĂRIE	BUNE
75.	SEACA	90	PAL	90	PAL	90	PAL	UNITĂȚI DE ÎNVĂȚĂMÂNT	
76.	SEGARCEA-VALE	95	OSB	90	OSB	90	OSB	UNITĂȚI DE ÎNVĂȚĂMÂNT	FOARTE BUNE
77.	SFINȚEȘTI	95	PFL	95	PFL	95	PFL	CĂMIN CULTURAL	FOARTE BUNE
78.	SILIȘTEA	90	PAL	90	PAL	90	PAL	PRIMĂRIE	BUNE
79.	SILIȘTEA-GUMEȘTI	90	METAL/ALIAJE	90	POLICARBONAT	90	POLICARBONAT	UNITĂȚI DE ÎNVĂȚĂMÂNT	BUNE
80.	SLOBOZIA MÂNDRA	90	PAL	90	PAL	90	PAL	PRIMĂRIE	
81.	SMÂRDIOASA	90	LEMN (SCÂNDURĂ)	90	PLACAJ	90	PLACAJ	UNITĂȚI DE ÎNVĂȚĂMÂNT	FOARTE BUNE
82.	STEJARU	100	OSB	100	OSB	100	CARTON	PRIMĂRIE	BUNE
83.	ȘTOROBĂNEASA	90	OSB	90	OSB	90	OSB	UNITĂȚI DE ÎNVĂȚĂMÂNT	
84.	SUHAIA	90	PAL	90	PAL	90	PAL	PRIMĂRIE	FOARTE BUNE
85.	TALPA	95	PAL	95	PAL	95	PAL	UNITĂȚI DE ÎNVĂȚĂMÂNT	BUNE
86.	TĂTĂRĂȘTII DE JOS	90	OSB	100	OSB	100	OSB	UNITĂȚI DE ÎNVĂȚĂMÂNT	BUNE
87.	TĂTĂRĂȘTII DE SUS	90	OSB	90	OSB	90	OSB	PRIMĂRIE	BUNE
88.	ȚIGĂNEȘTI	90	PAL	90	PAL	90	CARTON	PRIMĂRIE	FOARTE BUNE
89.	TRAIAN	90	LEMN (SCÂNDURĂ)	90	LEMN	90	CARTON	PRIMĂRIE	FOARTE BUNE
90.	TRIVALEA-MOȘTENI	100	OSB	100	OSB	100	OSB	UNITĂȚI DE ÎNVĂȚĂMÂNT	BUNE
91.	TROIANUL	90	PAL	90	PAL	90	CARTON	UNITĂȚI DE ÎNVĂȚĂMÂNT	FOARTE BUNE
92.	UDA-CLOCOCIOV	95	LEMN (SCÂNDURĂ)	95	LEMN	95	CARTON	UNITĂȚI DE ÎNVĂȚĂMÂNT	FOARTE BUNE
93.	VĂRTOAPE	90	METAL/ALIAJE	90	PAL	90	CARTON	PRIMĂRIE	BUNE
94.	VEDEA	100	PAL	100	PAL	100	PAL	PRIMĂRIE	FOARTE BUNE
95.	VIIȘOARA	90	PAL	90	PAL	90	PAL	PRIMĂRIE	
96.	VITĂNEȘTI	90	OSB	90	OSB	90	OSB	UNITĂȚI DE ÎNVĂȚĂMÂNT	FOARTE BUNE
97.	ZĂMBREASCA	100	OSB	100	OSB	100	CARTON	CĂMIN CULTURAL	BUNE



SITUAȚIA UNITĂȚILOR ADMINISTRATIV – TERITORIALE  
VERIFICATE DIN PUNCT DE VEDERE AL LOGISTICII ELECTORALE

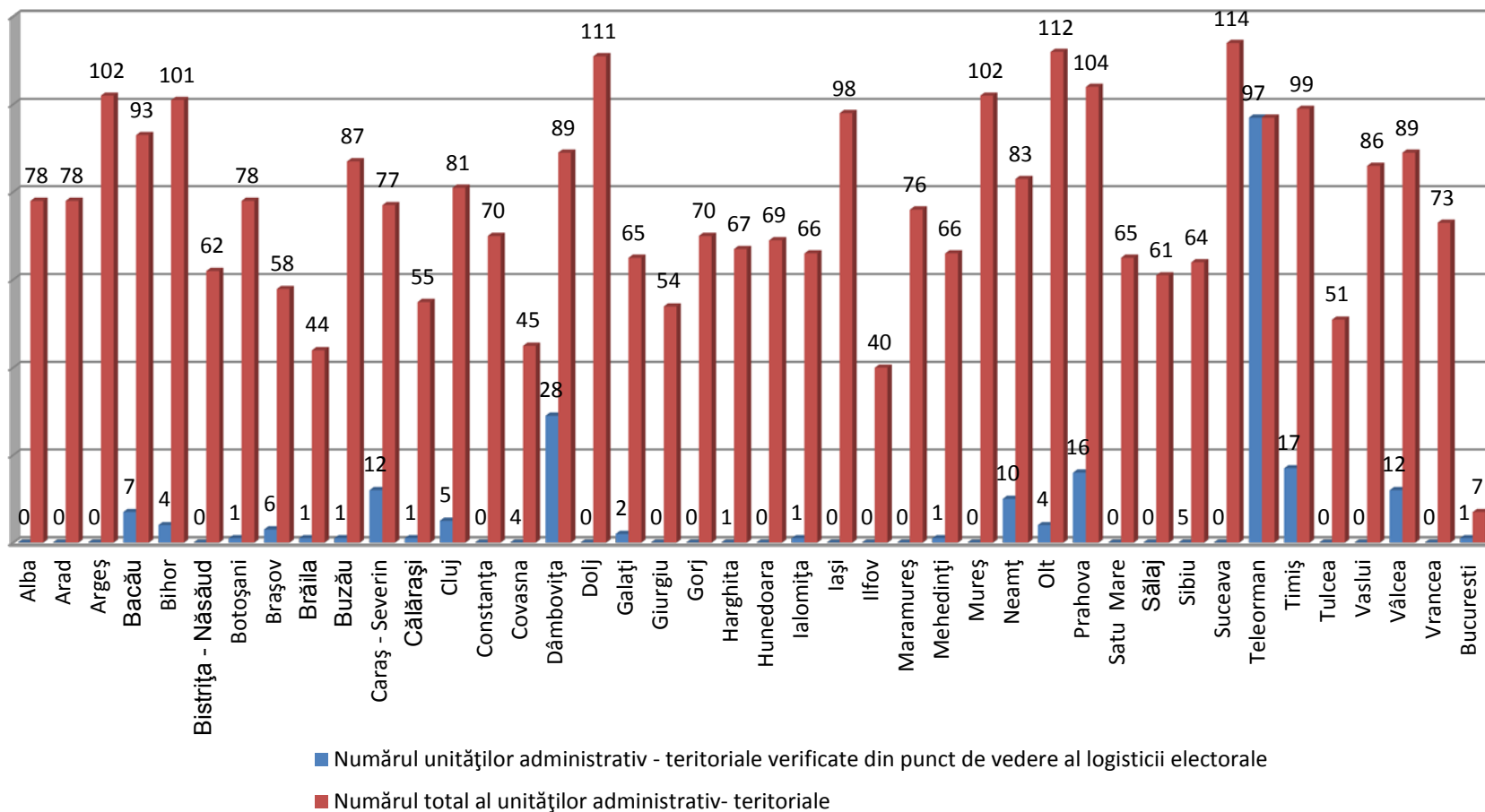
TRIMESTRU I (ianuarie, februarie martie )2013

SITUAȚIA UNITĂȚILOR ADMINISTRATIV TERITORIALE LA  
NIVEL NAȚIONAL

Județul	Municipii	Orașe	Comune	Subdiviziuni administrativ teritoriale	Nr.total UAT verificate	Județul	Municipii	Orașe	Comune	Subdiviziuni administrativ teritoriale	Total UAT
ALBA						ALBA	4	7	67	0	78
ARAD						ARAD	1	9	68	0	78
ARGEȘ						ARGEȘ	3	4	95	0	102
BACĂU	1		6		7	BACĂU	3	5	85	0	93
BIHOR			4		4	BIHOR	4	6	91	0	101
BISTRIȚA - NĂSĂUD						BISTRIȚA - NĂSĂUD	1	3	58	0	62
BOTOȘANI			1		1	BOTOȘANI	2	5	71	0	78
BRAȘOV	1		5		6	BRAȘOV	4	6	48	0	58
BRĂILA	1				1	BRĂILA	1	3	40	0	44
BUZĂU	1				1	BUZĂU	2	3	82	0	87
CARAȘ - SEVERIN			12		12	CARAȘ - SEVERIN	2	6	69	0	77
CĂLĂRAȘI			1		1	CĂLĂRAȘI	2	3	50	0	55
CLUJ			5		5	CLUJ	5	1	75	0	81
CONSTANȚA						CONSTANȚA	3	9	58	0	70
COVASNA		2	2		4	COVASNA	2	3	40	0	45
DĂMBOVIȚA	1	2	25		28	DĂMBOVIȚA	2	5	82	0	89
DOLJ						DOLJ	3	4	104	0	111
GALAȚI	1		1		2	GALAȚI	2	2	61	0	65
GIURGIU						GIURGIU	1	2	51	0	54
GORJ						GORJ	2	7	61	0	70
HARGHITA			1		1	HARGHITA	4	5	58	0	67
HUNEDOARA						HUNEDOARA	7	7	55	0	69
IALOMIȚA			1		1	IALOMIȚA	3	4	59	0	66
IAȘI						IAȘI	2	3	93	0	98
ILFOV						ILFOV	0	8	32	0	40
MARAMUREȘ						MARAMUREȘ	2	11	63	0	76
MEHEDINȚI	1				1	MEHEDINȚI	2	3	61	0	66
MUREȘ						MUREȘ	4	7	91	0	102
NEAMȚ			10		10	NEAMȚ	2	3	78	0	83
OLT	1		3		4	OLT	2	6	104	0	112
PRAHOVA	2	1	13		16	PRAHOVA	2	12	90	0	104
SATU MARE						SATU MARE	2	4	59	0	65
SĂLAJ						SĂLAJ	1	3	57	0	61
SIBIU		3	2		5	SIBIU	2	9	53	0	64
SUCEAVA						SUCEAVA	5	11	98	0	114
TELEORMAN	3	2	92		97	TELEORMAN	3	2	92	0	97
TIMIȘ		1	16		17	TIMIȘ	2	8	89	0	99
TULCEA						TULCEA	1	4	46	0	51
VASLUI						VASLUI	3	2	81	0	86
VĂLCEA		2	10		12	VĂLCEA	2	9	78	0	89
VRANCEA						VRANCEA	2	3	68	0	73
BUCUREȘTI				1	1	BUCUREȘTI	1	0	0	6	7
<b>TOTAL</b>	<b>13</b>	<b>13</b>	<b>210</b>	<b>1</b>	<b>236</b>	<b>TOTAL</b>	<b>103</b>	<b>217</b>	<b>2861</b>	<b>6</b>	<b>3187</b>

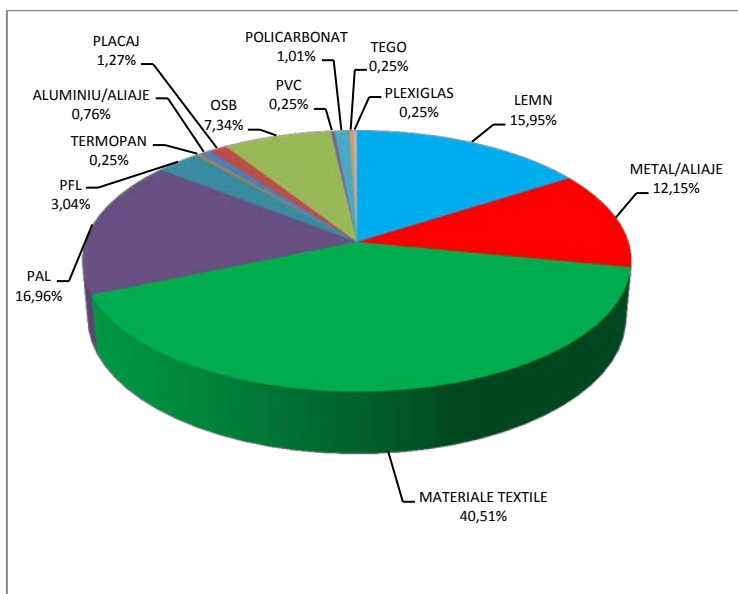


Situația unităților administrativ – teritoriale verificate din punct de vedere al logisticii electorale în anul 2013  
TRIMESTRUL I



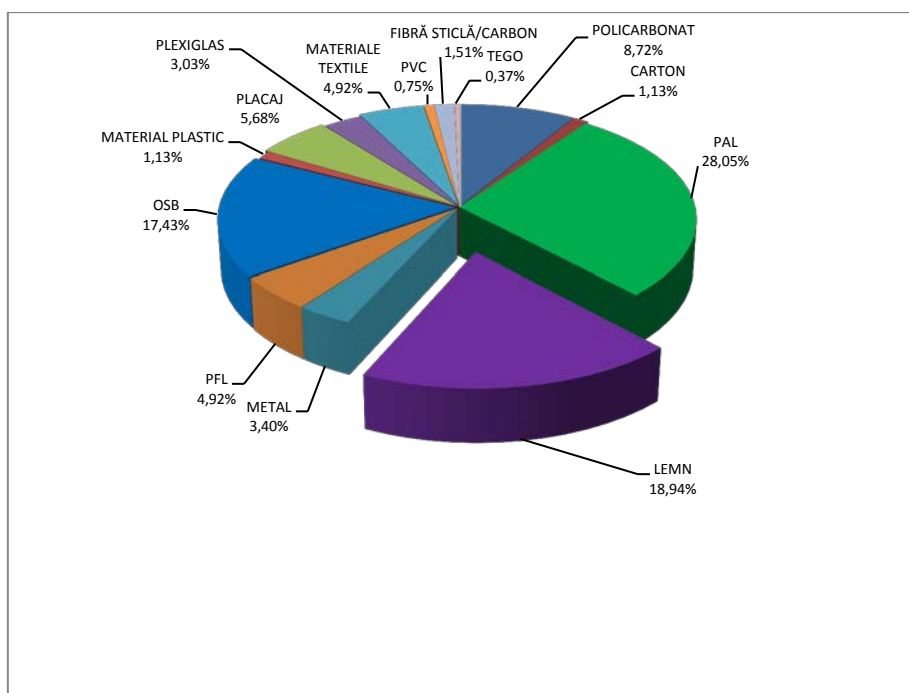
Cabinele de vot sunt confecționate de regulă din lemn/scândură (15,95%) și prefabricate pe bază de lemn, pal (16,96%), OSB (7,34%), placaj (1,27%), din material textil (40,51%), metal/aliaje (12,15%) și mai puțin din materiale plastice, sintetice și acrilice(ex.: policarbonat (1,01%), plexiglas (0,25%)).

**MATERIALE UTILIZATE LA CONFEȚIONAREA CABINELOR DE VOT**



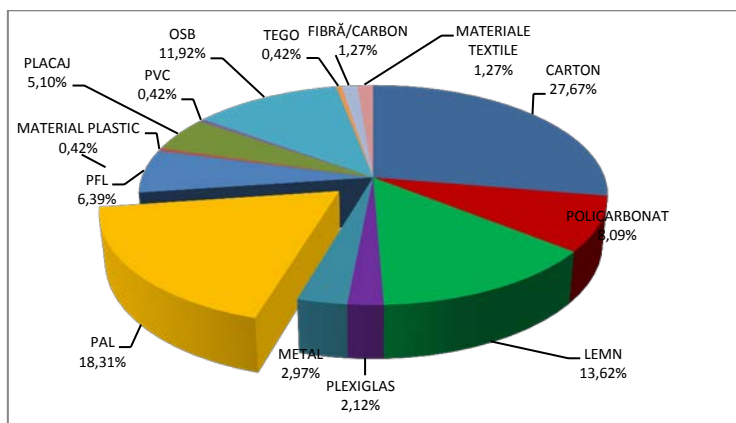
Urnele de vot "fixe" utilizate în localurile secțiilor de votare sunt confecționate îndeosebi din pal (28,05%), lemn (18,94%), OSB(17,43%), placaj(5,68%), PFL(4,92%), materiale textile (4,92%) precum și diverse alte materiale: policarbonat(8,72%) plexiglas (3,03%), materiale plastice (1,13%), carton (1,13%), fibră de sticlă /carbon (1,51%), tego(0,37%), pvc (0,75%).

**MATERIALE UTILIZATE LA CONFEȚIONAREA URNELOR FIXE**



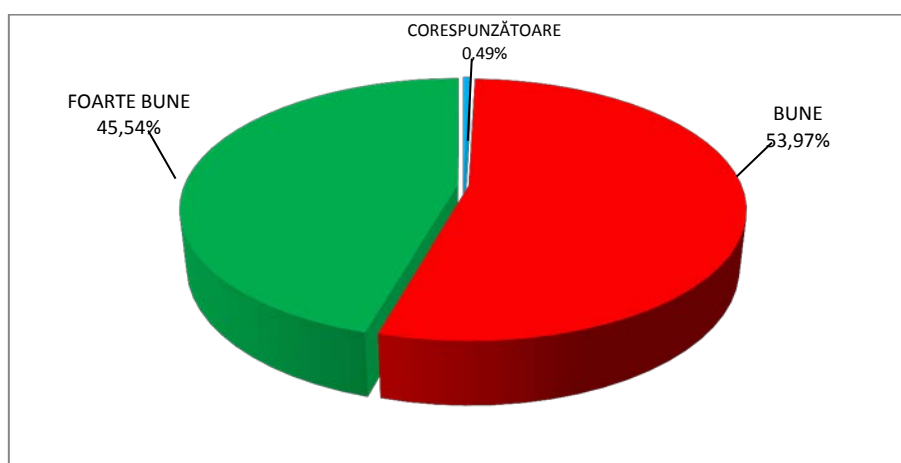
Urnele de vot mobile au fost confecționate din carton (27,678%,) pal (18,31%), lemn (13,62%), OSB (11,92%) placaj (5,10%), PFL(6,39%), precum și din alte materiale: policarbonat (8,09%), plexiglas (2,12%), materiale textile (1,27%), metal (2,97%), material plastic (0,42%) etc.

#### MATERIALE UTILIZATE LA CONFEȚIONAREA URNELOR MOBILE



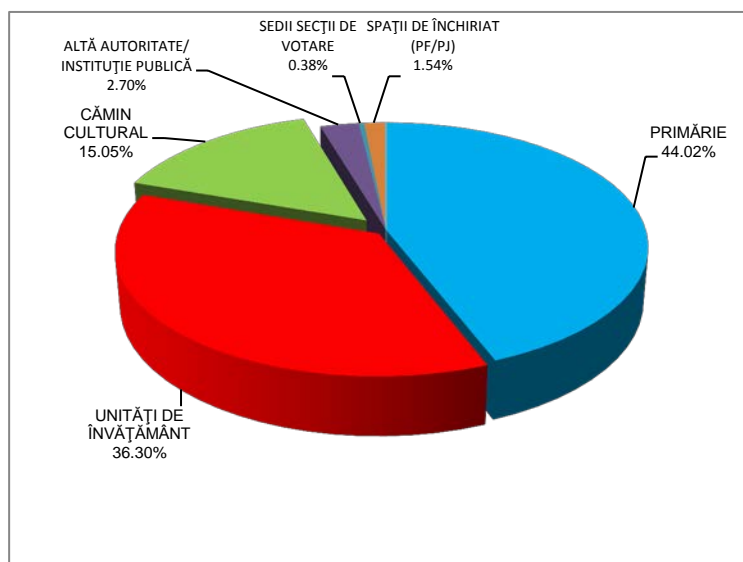
Depozitarea materialelor și dotărilor necesare amenajării secțiilor de votare din unitățile administrativ teritoriale verificate în trimestrul I al anului 2013, este asigurată în condiții foarte bune (45,54%), bune (53,97%), corespunzătoare (0,49%).

#### CONDIȚII DE DEPOZITARE A LOGISTICII ELECTORALE



Materialele și dotările necesare amenajării secțiilor de votare sunt depozitate în spații aparținând primăriilor (44,02%), unităților de învățământ (36,30%), căminelor culturale (15,05%), sediile secțiilor de votare (0,38%), în sediile altor autorități și instituții publice (2,70%), în spații închiriate de la persoane fizice sau juridice (1,54%).

#### LOCAȚII DE DEPOZITARE A LOGISTICII ELECTORALE ÎN VEDEREA REUTILIZĂRII



Întocmit, consilier parlamentar Roxana ȘTEFAN