

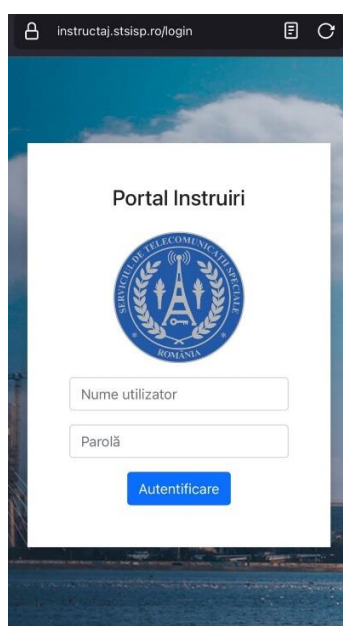
Instrucțiune pentru conectarea la videoconferință, utilizând un telefon mobil sau o tabletă

Pentru participarea la videoconferințe este necesar un telefon mobil sau o tabletă, cu sistem de operare Android/iOS, pe care să fie instalată aplicația de videoconferință Microsoft Teams și care să aibă conexiune la internet (date mobile sau Wi-Fi).

1. Accesarea invitației la videoconferință prin utilizarea aplicației Serviciului de Telecomunicații Speciale

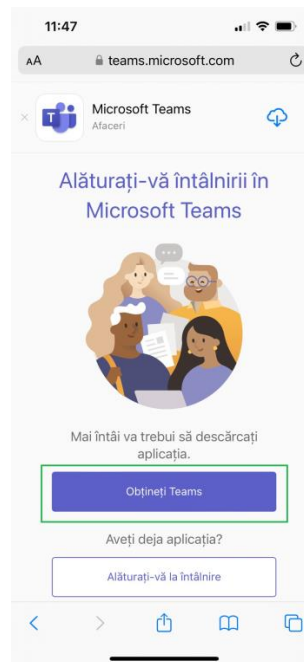
Pentru logarea în sesiunea de videoconferință, se va transmite o invitație pe adresa de e-mail personală, care conține un link de conexiune, utilizatorul și parola care se vor folosi în vederea participării.

Accesați: <https://instructaj.stsisp.ro/>

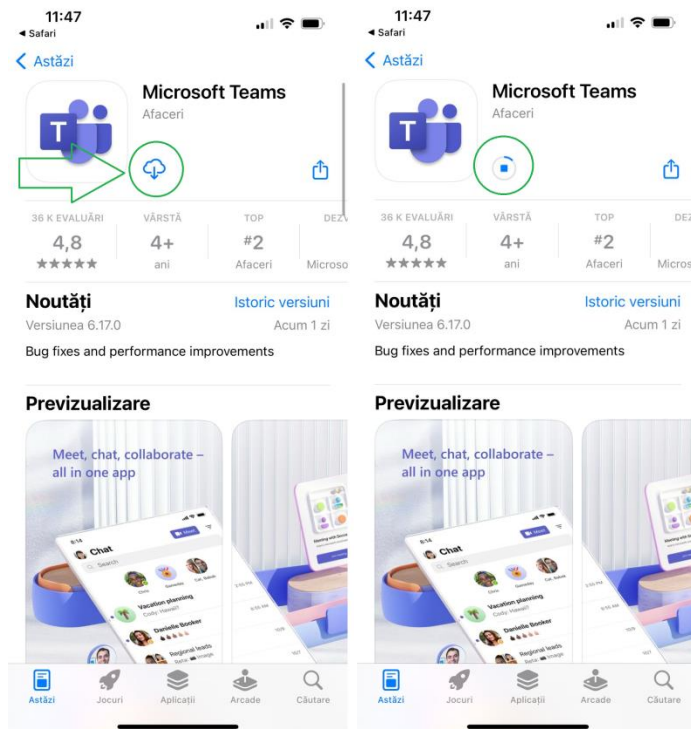


- Se completează câmpurile astfel:
 - **Nume utilizator:** se completează credențialele contului primite pe adresa de e-mail;
 - **Parolă:** se completează credențialele contului primite adresa de e-mail;
- Se dă click pe **Autentificare**.

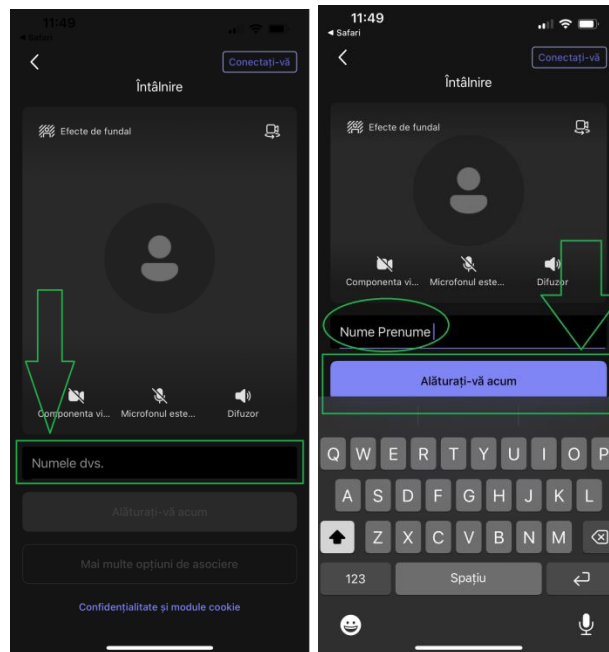
- Pentru a avea acces în videoconferința de instruire, în pagina nou deschisă, se va apăsa butonul **Join on the Teams app/Obțineți Teams** și veți fi redirecționat pentru a descărca aplicația **Microsoft Teams**.



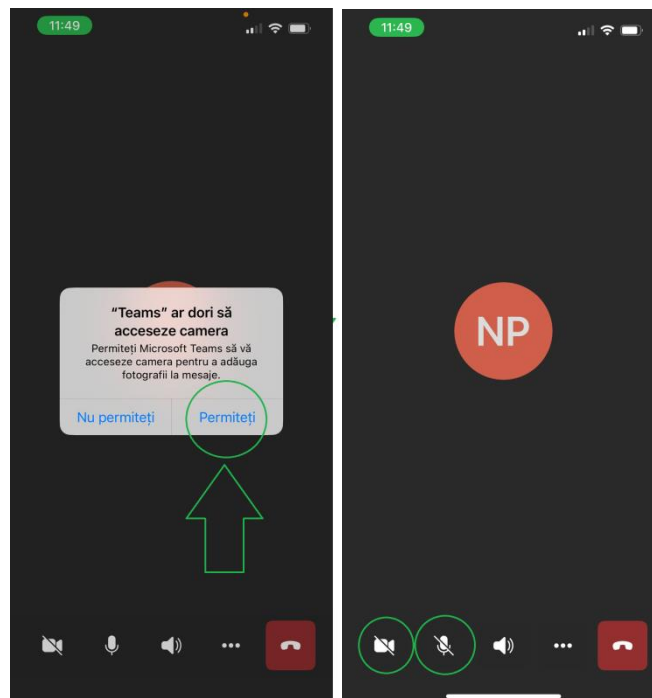
- În funcție de dispozitivul deținut, prin aplicația App Store/Google Play, veți descărca aplicația Microsoft Teams, conform imaginilor de mai jos:



- După descărcarea aplicației, reveniți în pagina web și apăsați butonul **Join on the Teams app**.
- În continuare veți completa câmpul **Numele Prenume** cu numele și prenumele dumneavoastră, iar apoi veți apăsa butonul **Alăturați-vă acum** pentru a accesa camera de videoconferință.









- Pentru acces trebuie acceptate permisiunile de cameră și microfon. În urma apăsării celor două butoane încercuite în imaginea de mai jos veți activa/dezactiva facilitățile de cameră video și microfon ale aplicației.



Microfonul va fi dezactivat de moderatorul videoconferinței.

Descrierea funcțiilor butoanelor de control din partea de jos a aplicației:

-  activare/dezactivare microfon;
-  activare/dezactivare cameră;
-  deconectarea din videoconferință;
- ... afișare mai multe funcții:
 - aici veți regăsi funcțiile de solicitare pentru luarea cuvântului și chat:
 -  solicitare luare cuvânt;
 -  chat.

 DOAR pentru problemele tehnice se va apela Centrul de suport tehnic din cadrul Serviciului de Telecomunicații Speciale, la numărul de telefon: 021.20.22.499.