



# AUTORITATEA ELECTORALĂ PERMANENTĂ

Str. Stavropoleos, nr. 6, București, Sector 3, 030084

Telefon/fax 021.310.13.86, www.roaep.ro, e-mail: office@roaep.ro

Autoritatea Electorală Permanentă prelucrează date cu caracter personal, în conformitate cu prevederile Legii nr.677/2001, potrivit notificărilor nr.5615/27.03.2013 și nr.5622/27.03.2013, în scopul îndeplinirii atribuțiilor legale în materie electorală și de control al finanțării partidelor politice și a campaniilor electorale.

Departamentul de control al finanțării partidelor politice și a campaniilor electorale

**APROB**

**Președintele Autorității Electorale Permanente**

**Ana Maria PĂTRU**

## **RAPORT**

**privind activitățile desfășurate de către Departamentul de  
control al finanțării partidelor politice și a campaniilor  
electorale  
în anul 2013**

## CUPRINS

Capitolul 1 Informații generale .....	pag. 3
Capitolul 2 Controlul campaniei electorale pentru alegerile parlamentare din anul 2012 .....	pag. 3
Capitolul 3 Controlul finanțării activității partidelor politice în anul 2013 .....	pag. 4
Capitolul 4 Alegeri parțiale în anul 2013 .....	pag. 7
Capitolul 5 Sancțiuni aplicate în anul 2013 .....	pag. 12
Capitolul 6 Soluționare petiții și plângeri în anul 2013.....	pag. 14

1. *Anexa nr. 1* Situația controalelor efectuate la partidele politice în anul 2013;
2. *Anexa nr. 2* Situația veniturilor obținute de către partidele politice controlate în anul 2013;
3. *Anexa nr. 3* Structura veniturilor aferente alegerilor parțiale din anul 2013;
4. *Anexa nr.4* Structura cheltuielilor electorale pentru alegerile parțiale din anul 2013;
5. *Anexa nr.5* Situația documentelor de sancționare încheiate cu ocazia controalelor efectuate în anul 2013;

## Capitolul I Informații generale

În conformitate cu prevederile Legii nr. 334/2006 privind finanțarea activității partidelor politice și a campaniilor electorale, republicată, cu modificările și completările ulterioare, (denumită în continuare Legea nr. 334/2006), ale Hotărârii Guvernului nr. 749/2007 pentru aprobarea Normelor metodologice de aplicare a Legii nr. 334/2006 privind finanțarea activității partidelor politice și a campaniilor electorale, cu modificările ulterioare (denumită în continuare Hotărârea Guvernului nr. 749/2007) și ale Regulamentului de organizare și funcționare a Autorității Electorale Permanente aprobat prin Hotărârea Birourilor Permanente ale Camerei Deputaților și Senatului nr. 2/2007, cu modificările și completările ulterioare, Autoritatea Electorală Permanentă exercită atribuțiile privind controlul finanțării partidelor politice și a campaniilor electorale.

Activitatea de control a finanțării partidelor politice și a campaniilor electorale a fost desfășurată în anul 2013 de un efectiv de 26 persoane, din care 11 persoane de la Departamentul de control al finanțării partidelor politice și a campaniilor electorale și 15 persoane de la filialele Autorității Electorale Permanente.

În anul 2013, activitatea Departamentului de control al finanțării partidelor politice și a campaniilor electorale a constat în:

- ❖ verificarea campaniei electorale pentru alegerile parlamentare care au avut loc în luna decembrie 2012;
- ❖ efectuarea controalelor din Planul anual de control pentru anul 2013;
- ❖ activități de îndrumare și control ocazionate de alegerile parțiale din anul 2013;
- ❖ soluționarea petițiilor și sesizărilor primite.

## Capitolul II Controlul campaniei electorale pentru alegerile parlamentare din anul 2012

În perioada 08.01-30.01.2013 personalul Departamentului de control al finanțării partidelor politice și a campaniilor electorale împreună cu angajații cu atribuțiuni de control din cadrul filialelor Autorității Electorale Permanente au efectuat controlul campaniei electorale aferentă alegerilor parlamentare din luna decembrie 2012. Cu această ocazie a fost verificat un număr de 2.469 “Rapoarte detaliate ale veniturilor și cheltuielilor electorale”, după cum urmează:

- 1.708 rapoarte întocmite pentru candidații la Camera Deputaților;
- 761 rapoarte întocmite pentru candidații la Senat;

În urma verificărilor s-a constatat:

► Toți competitorii electorali au respectat prevederile art. 24 din Legea nr. 334/2006, prin care se interzice finanțarea campaniei electorale, în mod direct sau indirect, de către persoane fizice ori juridice străine;

► Nu au fost primite donații din partea unei autorități publice, instituție publică, regie autonomă, companie națională, societate comercială ori societate bancară la care sunt acționari majoritari statul sau unități administrativ-teritoriale, ori de la societăți comerciale care, cu 12 luni înainte de începerea campaniei electorale, au desfășurat activități finanțate din fonduri publice sau de la sindicate, culte religioase, asociații ori fundații din străinătate;

► În conformitate cu art. 30 alin. (2) din Legea nr. 334/2006, limita maximă a cheltuielilor care pot fi efectuate de un partid politic sau o alianță politică ori electorală în fiecare campanie electorală se calculează prin însumarea valorilor maxime permise prin lege pentru fiecare candidat propus pentru alegeri.

Din verificările efectuate asupra rapoartelor detaliate ale veniturilor și cheltuielilor electorale, întocmite de către mandatarii financiari a rezultat că nu au fost cazuri de depășire a plafonului maxim al cheltuielilor permis prin lege.

A fost adusă la cunoștință publică lista partidelor politice, alianțelor politice, alianțelor electorale, organizațiilor cetățenilor români aparținând minorităților naționale și a candidaților independenți care au depus rapoartele detaliate ale veniturilor și cheltuielilor electorale prin publicarea în Monitorul Oficial al României, Partea I, conform art. 38 alin. (2) din Legea nr. 334/2006. De asemenea, conform art. 38 alin. (3) din Legea nr. 334/2006, au fost publicate în Monitorul Oficial al României, Partea I, în termenul legal, rapoartele detaliate ale veniturilor și cheltuielilor electorale. Autoritatea Electorală Permanentă, conform art. 39 alin. (3) din Legea nr. 334/2006 s-a pronunțat prin hotărâre asupra corectitudinii evidențelor contabile electorale și asupra legalității plăților făcute.

## **Capitolul III Controlul finanțării activității partidelor politice în anul 2013**

În conformitate cu art. 36 alin. (1) din Legea nr. 334/2006, Autoritatea Electorală Permanentă desfășoară, anual și ori de câte ori este sesizată, activități de verificare a respectării prevederilor legale referitoare la finanțarea partidelor politice.

În vederea exercitării atribuțiilor care revin Autorității Electorale Permanente, potrivit prevederilor Legii nr. 334/2006 și a Hotărârii Guvernului nr. 749/2007, Departamentul de control al finanțării partidelor politice și a campaniilor electorale a organizat și efectuat în perioada februarie – decembrie 2013, în conformitate cu Planul de control pentru anul 2013, aprobat de conducerea instituției, un număr de 94 controale anuale la formațiunile politice. Controalele desfășurate au vizat verificarea finanțării activității formațiunilor politice din perioada 01.01.2012 – 31.12.2012.

Scopul principal al acțiunilor de control a constat în verificarea modului în care formațiunile politice au respectat dispozițiile Legii nr. 334/2006, prevederile Hotărârii Guvernului nr. 749/2007 precum și reglementările contabile pentru persoanele juridice fără scop patrimonial, aprobate prin Ordinul Ministrului Economiei și Finanțelor nr. 1969/2007, cu modificările ulterioare. Obiectivele principale de control au vizat următoarele aspecte:

- verificarea documentelor din care să reiasă date despre entitatea controlată;
- verificarea modului de organizare a contabilității conform reglementărilor contabile în vigoare;
- verificarea organizării evidenței cotizațiilor;
- verificarea organizării evidenței donațiilor;
- verificarea înregistrărilor în contabilitate a veniturilor provenite din alte surse conform prevederilor legale inclusiv a veniturilor provenite din dobânzi bancare;
- verificarea organizării evidenței cheltuielilor efectuate din subvențiile de la buget;
- verificarea modului de preluare a datelor din timpul campaniilor electorale în evidența contabilă a partidului;

➤ verificarea concordanței dintre rapoartele pentru venituri publicate în Monitorul Oficial al României – Partea I și datele rezultate din evidența contabilă a entității controlate;

➤ verificarea respectării recomandărilor menționate în Raportul de control întocmit cu ocazia controlului efectuat anterior la entitatea verificată.

Repartizarea numărului total de controale pe departament și filialele Autorității Electorale Permanente este următoarea:

<b>Autoritatea Electorală Permanentă</b>	<b>Nr. controale</b>
Departament	37
Filiala București - Ilfov	2
Filiala Sud - Muntenia	9
Filiala Sud - Est	9
Filiala Nord - Est	7
Filiala Centru	10
Filiala Sud - Vest Oltenia	10
Filiala Nord - Vest	9
Filiala Vest	1
<b>TOTAL</b>	<b>94</b>

Numărul organizațiilor teritoriale ale formațiunilor politice verificate în anul 2013 este prezentat în tabelul următor:

<b>NR. CRT.</b>	<b>FORMAȚIUNE POLITICĂ CONTROLATĂ</b>	<b>NUMĂR FILIALE</b>
1	PARTIDUL NAȚIONAL LIBERAL	20
2	PARTIDUL DEMOCRAT LIBERAL	18
3	PARTIDUL SOCIAL DEMOCRAT	17
4	PARTIDUL CONSERVATOR	8
5	UNIUNEA NAȚIONALĂ PENTRU PROGRESUL ROMÂNIEI	8
6	UNIUNEA DEMOCRATĂ MAGHIARĂ DIN ROMÂNIA	6
7	PARTIDUL POPORULUI DAN DIACONESCU	4
8	PARTIDUL ECOLOGIST ROMÂN	3
9	PARTIDUL ROMÂNIA MARE	3
10	FORȚA CIVICĂ	1
11	ASOCIAȚIA PARTIDA ROMILOR "PRO-EUROPA"	1
12	PARTIDUL ALIANȚA SOCIALISTĂ	1
13	PARTIDUL NAȚIONAL TĂRĂNESC CREȘTIN DEMOCRAT	1
14	UNIUNEA UCRAINENILOR DIN ROMÂNIA	1
15	UNIUNEA SOCIAL LIBERALĂ	1
16	PARTIDUL VERDE	1

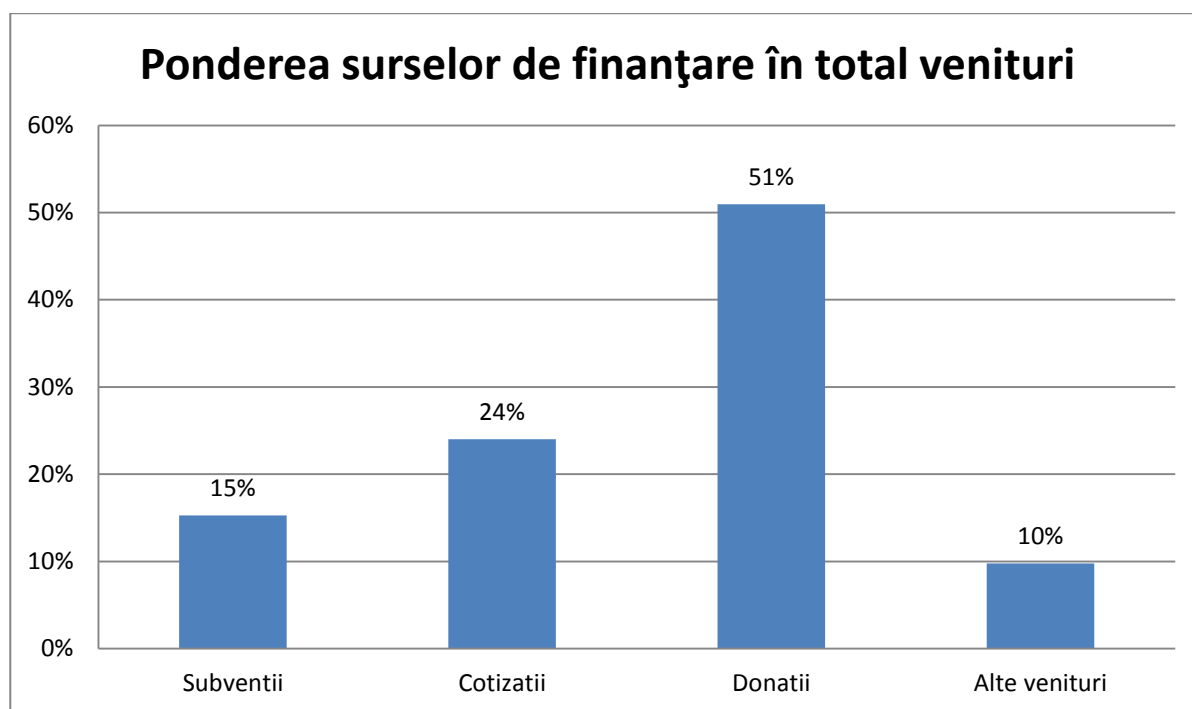
Situația controalelor efectuate la partidele politice în anul 2013, detaliată pe fiecare filială în parte, formațiune politică și perioada în care s-a desfășurat controlul este prezentată în *Anexa nr.1, care face parte integrantă din prezentul raport.*

Misiunile de control au fost efectuate de către echipe de control alcătuite din 2 membri, cu excepția Filialei Sud-Est unde o singură persoană a efectuat în perioada februarie - aprilie 2013 un număr de 3 controale. Controlul care a avut loc la Partidul Național Liberal Organizația Sectorului 2 București a fost efectuat de o echipă formată din 3 membri.

În urma misiunilor de control desfășurate în anul 2013, la formațiunile politice, în vederea verificării modului de respectare a prevederilor legale privind finanțarea activității partidelor politice s-a constatat că acestea au avut ca surse de finanțare venituri din cotizații, donații, alte surse potrivit legii și subvenții de la bugetul de stat.

Cuquantumul veniturilor obținute în anul fiscal 2012 de către partidele politice controlate este de 156.167.633 lei. Situația detaliată a veniturilor înregistrate de către formațiunile politice controlate în anul 2013 pe surse de finanțare, formațiune politică și organizație teritorială este prezentată în *Anexa nr. 2* care face parte integrantă din prezentul raport.

Reprezentarea grafică a surselor de finanțare este următoarea:



Cu ocazia celor 94 de controale efectuate în cursul anului 2013 s-a constatat că majoritatea entităților controlate au respectat prevederile legale în ceea ce privește finanțarea activității partidelor politice. Au existat și abateri de la legislația în vigoare, abateri cu sau fără caracter contravențional. Abaterile cu caracter contravențional au vizat aspecte legate de:

- organizarea contabilității partidelor conform prevederilor contabile în vigoare;
- legalitatea surselor de finanțare;
- regimul donațiilor și legatelor în timpul campaniilor electorale și în afara perioadelor electorale;
- nepublicarea de către partidele politice în Monitorul Oficial al României, Partea I, a datelor obligatorii referitoare la veniturile obținute în anul fiscal 2012.

Abaterile fără caracter contravențional au fost legate de erori contabile, de întocmirea formularelor de evidență a veniturilor (cotizații, donații), de regimul contabil al evidențierii subvențiilor în contabilitatea partidelor și de transmiterea unor situații privind sursele și cuantumurile veniturilor obținute de către partidele politice către Autoritatea Electorală Permanentă.

Pentru remedierea deficiențelor constatate, pe lângă sancțiunile aplicate, au fost formulate și o serie de recomandări cu caracter general sau specific care au constat în principal în:

- respectarea permanentă a prevederilor Legii nr. 334/2006 și a Hotărârii Guvernului nr. 749/2007;
- aprofundarea permanentă și aplicarea continuă a prevederilor financiar-contabile în vigoare, pentru persoanele juridice care desfășoară activități fără scop patrimonial.

Rezultatele fiecărui control au fost publicate în Monitorul Oficial al României, Partea I și pe pagina de internet a Autorității Electorale Permanente conform art. 36 alin. (6) din Legea nr. 334/2006.

## Capitolul IV Alegeri parțiale

În temeiul Legii nr. 334/2006, a Hotărârii Guvernului nr. 749/2007, a Legii Contabilității nr. 82/1991, republicată, cu modificările și completările ulterioare, și a Ordinului Ministrului Economiei și Finanțelor nr. 1969/2007 privind aprobarea reglementărilor contabile pentru persoanele juridice fără scop patrimonial, cu modificările ulterioare, având în vedere prevederile Legii nr. 67/2004 pentru alegerea autorităților administrației publice locale, republicată, cu modificările și completările ulterioare; ale Hotărârii Guvernului nr. 1302/2012 privind stabilirea datei alegerilor locale parțiale pentru președintele Consiliului Județean Teleorman și pentru primari în unele circumscripții electorale, în data de 3 februarie 2013, ale Hotărârii de Guvern nr. 1304/2012 privind stabilirea datei alegerilor locale parțiale pentru completarea Consiliului Local al comunei Călmățui de Sus, județul Teleorman, în data de 3 februarie 2013, ale Hotărârii Guvernului nr. 13/2013 privind stabilirea datei alegerilor locale parțiale pentru primari în unele circumscripții electorale, în data de 24 februarie 2013 și ale Hotărârii Guvernului nr. 169/2013 privind stabilirea datei alegerilor locale parțiale pentru primari în unele circumscripții electorale, în data de 26 mai 2013, personalul cu atribuții în domeniul finanțării partidelor politice și a campaniilor electorale a desfășurat activități de control în urma cărora s-au constatat următoarele:

Conform hotărârilor de guvern mai sus menționate, în anul 2013 s-au organizat alegeri locale parțiale pentru primar în 11 comune, 2 municipii și un oraș, pentru un președinte de consiliu județean și pentru completarea unui consiliu local de comună, după cum urmează:

- ❖ alegeri locale parțiale pentru primari în: comuna Drăgănești, Județul Bihor, comuna Drăgușeni, județul Botoșani, comuna Avrămești, județul Harghita, comuna Doljești, județul Neamț, comuna Vitomirești, județul Olt, comuna Bujorul, județul Teleorman, comuna Vâlcelele, județul Călărași, comuna Pechea, județul Galați, comuna Gheorghe Lazăr, județul Ialomița, comuna Pojejena, județul Caraș-Severin și comuna Densus, județul Hunedoara;
- ❖ alegeri locale parțiale pentru primari în municipiile Slatina, județul Olt și Turnu-Măgurele, județul Teleorman;
- ❖ alegeri locale parțiale pentru primar în orașul Covasna, județul Covasna;
- ❖ alegeri locale parțiale pentru președintele Consiliului Județean Teleorman, județul Teleorman;

- ❖ alegeri locale parțiale pentru completarea Consiliului Local al comunei Călmățuiu de Sus, județul Teleorman;

Acțiunile de control au urmărit respectarea prevederilor legale în vigoare referitoare la finanțarea activității partidelor politice și a campaniilor electorale pentru alegerile locale parțiale.

Etapele acestor acțiuni de control au urmărit:

### 1. Instruirea și înregistrarea mandatarilor financiari ai partidelor politice și ai candidaților independenți

Pentru a veni în sprijinul competitorilor electorali la alegerile locale parțiale din anul 2013, la nivelul filialelor Autorității Electorale Permanente, s-au organizat sesiuni de instruire la care au participat mandatarii financiari desemnați și reprezentanții formațiunilor politice competitori.

În acest sens s-a folosit “Ghidul mandatarului financiar pentru alegerile locale din anul 2012” elaborat de Autoritatea Electorală Permanentă. Acest ghid prezintă atribuțiile mandatarilor financiari, obligațiile formațiunilor politice legate de activitatea mandatarilor financiari, formularele necesar a fi întocmite atât în timpul campaniei electorale, cât și după încheierea alegerilor, precum și sancțiunile aplicabile în cazul nerespectării prevederilor legale.

Formațiunile politice și candidații independenți care au participat la alegerile locale parțiale din anul 2013 au declarat și au înregistrat mandatarii financiari conform legislației în vigoare.

La declararea și înregistrarea mandatarilor financiari a fost utilizat formularul cod MF1 sau formularul cod MF2.

#### ACTIVITĂȚI DE INSTRUIRE A MANDATARILOR FINANCIARI EFECTUATE ÎN ANUL 2013

Nr. crt.	Localitatea și județul unde s-a desfășurat instruirea	Data / Perioada instruirii	Nr. persoane- lor instruite	Obiectul instruirii
1	Slatina, Județul Olt	23.01.2013	7	- atribuțiile mandatarilor financiari ai competitorilor electorali în alegerile locale parțiale;
2	Galați, Județul Galați	08.02.2013	5	- înregistrarea mandatarului financiar la Autoritatea Electorală Permanentă, conform art. 26 alin. (12) din Legea nr. 334/2006;
3	Comuna Drăgănești, Județul Bihor	11.01.2013	4	- declararea la Autoritatea Electorală Permanentă a donațiilor și legatelor aferente campaniei electorale conform art. 23 alin. (1) din Legea nr. 334/2006;
4	Comuna Vlcelele, Județul Călărași și comuna Gheorghe Lazăr, județul Ialomița	18.02.2013- 21.02.2013	6	- depunerea la Autoritatea Electorală Permanentă a declarației privind respectarea plafoanelor de cheltuieli, conform art. 32 alin (1) și art. 30 alin. (3) din Legea nr. 334/2006;
5	Comuna Pojejena, Județul Caraș-Severin	07.05.2013	4	- declararea la Autoritatea Electorală Permanentă a numărului de materiale de propagandă produse, defalcate pe categorii, conform art. 29 alin. (4) din Legea nr. 334/2006;



6	Comuna Densuș, Județul Hunedoara	08.05.2013	6	- depunerea raportului privind respectarea condițiilor legale privind finanțarea partidelor politice pe perioada campaniei, conform art. 26 alin. (4), lit. c) din Legea nr. 334/2006;
7	Covasna, Județul Covasna	24.01.2013	3	- depunerea la Autoritatea Electorală Permanentă în termen de 15 zile de la data alegerilor a Raportului detaliat al veniturilor și cheltuielilor electorale, conform art. 38 alin. 1 din Legea nr. 334/2006;
8	Comuna Avrămești, Județul Harghita	25.01.2013	6	
9	Sediul AEP Filiala Sud-Muntenia	07.01.2013	1	
		11.01.2013	4	
		16.01.2013	6	

## 2. Verificarea veniturilor încasate de formațiunile politice și candidații independenți

În cazul acestor alegeri s-au verificat:

- declararea și înregistrarea donațiilor și legatelor primite de partidele politice și candidații independenți în timpul campaniei electorale;
- organizarea evidenței veniturilor pentru campania electorală, a transferurilor altor fonduri provenite din veniturile obținute în afara perioadei electorale.

Donațiile și legatele primite după deschiderea campaniei electorale de la persoanele fizice și juridice au fost declarate Autorității Electorale Permanente de către mandatarii financiari în termen de 5 zile lucrătoare de la primire.

Donațiile și legatele primite după deschiderea campaniilor electorale pot fi folosite pentru campania electorală numai după declararea lor la Autoritatea Electorală Permanentă.

## SUMA TOTALĂ CENTRALIZATOARE A VENITURILOR AFERENTE ALEGERILOR LOCALE PARȚIALE ÎN ANUL 2013

-lei-

Partid politic / Candidat independent	Venituri totale	Venituri din transfer	Venituri din donații
CI - Boanță Cristian	4.828	4.828	-
CI - Bobeș Marin	10.000	10.000	-
CI - Hușanu Daniel Dănuț	5.500	1.500	4.000
CI - Popa Claudiu-Rafael	1.500	-	1.500
CI - Popica Sorin Iordan	4.684	-	4.684
CI - Rușanu Constantin	-	-	-
CI - Udrea Liviu	-	-	-
FC	-	-	-

Partidul "Totul pentru țară"	-	-	-
Partidul Poporului	-	-	-
PAS	70	70	-
PCM	-	-	-
PDL	42.547	10.777	31.770
PER	3.000	-	3.000
PNDC	-	-	-
PNȚCD	-	-	-
PP-DD	77.873	203	77.670
PPMT	49.209	49.209	-
PRM	550	50	500
UDMR	8.900	7.000	1.900
USL	141.800	115.540	26.260
<b>TOTAL</b>	<b>350.460</b>	<b>199.176</b>	<b>151.284</b>

Suma totală a veniturilor primite cu ocazia alegerilor locale parțiale în cursul anului 2013 a fost în cuantum de **350.459,82 lei**, din care **199.176,05 lei** venituri din transfer și **151.283,77 lei** venituri din donații. Procentual **56,83 %** din totalul veniturilor reprezintă transferuri de la partide la începutul campaniei electorale și **43,17%** donații specifice campaniei electorale. Structura veniturilor aferente alegerilor locale parțiale din anul 2013 este prezentată grafic în *Anexa nr.3, care face parte integrantă din prezentul raport.*

### 3.Verificarea cheltuielilor efectuate de formațiunile politice și candidații independenți

Ca urmare a verificărilor efectuate nu s-au constatat depășiri ale limitelor maxime ale cheltuielilor admise de lege. Din totalul cheltuielilor de 325.064,56 lei, suma cea mai mare a reprezentat-o cheltuielile cu tipărituri în sumă de 196.446,54 lei. Ponderea tipăriturilor a fost de 60,43%, publicitatea stradală 20,94%, publicitate presă 5,82% și alte cheltuieli electorale 12,81 %.

Partid politic/Candidat independent	Cheltuieli totale	Tipărituri	Publicitate stradală	Publicitate presă	Alte cheltuieli
CI - Boanță Cristian	4.827	4.827	-	-	-
CI - Bobeș Marin	11.157	8.676	-	2.480	1
CI - Hușanu Daniel Danuț	2.039	-	-	1.500	539
CI - Popa Claudiu-Rafael	873	605	-	-	268
CI - Popica Sorin Iordan	4.684	806	1.339	2.539	-
CI - Rușanu Constantin	-	-	-	-	-
CI - Udrea Liviu	-	-	-	-	-
FC	7.322	7.322	-	-	-
Partidul "Totul pentru țară"	-	-	-	-	-
Partidul Poporului	-	-	-	-	-
PAS	120	-	-	70	50
PCM	1.569	1.469	-	-	100
PDL	48.876	17.869	14.015	3.186	13.806

PER	3.000	1.875	1.125	-	-
PNDC	-	-	-	-	-
PNȚCD	-	-	-	-	-
PP-DD	77.458	61.150	4.930	-	11.378
PPMT	9.751	6.686	725	1.069	1.270
PRM	600	448	-	50	102
UDMR	8.909	5.058	-	980	2.871
USL	143.880	79.654	45.951	7.060	11.215
<b>Total</b>	<b>325.065</b>	<b>196.447</b>	<b>68.085</b>	<b>18.933</b>	<b>41.599</b>

Veniturile au depășit cu 25.395,26 lei cheltuielile aferente alegerilor locale parțiale, această sumă urmând a fi cheltuită de formațiunile politice în perioada post campanie. Structura cheltuielilor electorale în valoare absolută este prezentată în tabelul de mai sus, iar reprezentarea grafică în *Anexa nr.4, care face parte integrantă din prezentul raport.*

#### **4. Depunerea și verificarea declarațiilor, rapoartelor detaliate ale veniturilor și cheltuielilor și a documentelor justificative;**

În cadrul alegerilor locale parțiale din anul 2013, toți mandatarii financiari desemnați de către formațiunile politice și candidații independenți au depus la sediile filialelor Autorității Electorale Permanente documentele prevăzute de lege.

## **Capitolul V Sancțiuni**

Cu ocazia verificării campaniei electorale pentru alegerile locale care au avut loc în anul 2012 au fost aplicate un număr de 884 de sancțiuni contravenționale, în principal, pentru încălcarea art. 38 alin. (1) din Legea nr. 334/2006, sancțiuni care au constat în avertismente și amenzi. Pentru punerea în executare au fost întocmite un număr de 144 de adrese către Direcțiile Generale Județene ale Finanțelor Publice. Dintre acestea, au fost create debite pentru un număr de 86 de adrese. Pentru 10 adrese, contravenientul a achitat contravaloarea amenzii.

În legătură cu cele menționate mai sus, lucrătorii din cadrul Departamentului de control al finanțării partidelor politice și a campaniilor electorale, au pus la dispoziția Biroului juridic actele, în copie conform cu originalul, care au stat la baza sancționării, acestea fiind necesare pentru reprezentarea în instanțele de judecată.

În urma verificării finanțării campaniei electorale desfășurate de către competitorii electorali, cu ocazia alegerilor parlamentare din data de 09 decembrie 2012, au fost descoperite o serie de încălcări ale prevederilor Legii nr. 334/2006, după cum urmează:

<b>Nr. crt.</b>	<b>Competitor electoral</b>	<b>Sancționat</b>	<b>Amendă / avertisment</b>	<b>Confiscare</b>	<b>Temei legal din Legea nr. 334/2006</b>
1	Uniunea Democrată Maghiară din România	partidul	avertisment	406	art. 23 alin. (1)
2	Forța Civică	mandatarul financiar	avertisment	672	art. 23 alin. (1)

		coordonator			
3	Partidul Democrat Liberal	partidul	5.000	21.000	art. 23 alin.(1)
4	Partidul Popular	mandatarul financiar coordonator	avertisment	5.000	art. 23 alin.(1)
5	Partidul România Mare	partidul	5.000	6.850	art. 23 alin.(1)
6	Rascu Benoni - candidat independent jud. Iași	mandatarul financiar	avertisment	4.187	art. 23 alin.(1)
7	Petre Ionel - candidat independent jud. Dâmbovița	mandatarul financiar	5.000	-	art. 23 alin.(1)
8	Partidul Poporului - Dan Diaconescu	partidul	avertisment	2.276	art. 29 alin. (3)
9	Uniunea Social Liberală	alianța	5.000	10.947	art. 29 alin. (3)
10	Partidul România Mare	partidul	avertisment	4.739	art. 29 alin. (3)
11	Partidul România Mare	partidul	avertisment	13.800	art. 31 alin. (3)
12	Partidul Social Democrat al Muncitorilor	mandatarul financiar coordonator	5.000	-	art. 26 alin. (4); art.29 alin. (4); art. 38 alin. (1)
13	Partidul Popular și al Protecției Sociale	mandatarul financiar coordonator	5.000	-	art. 26 alin. (4); art. 29 alin. (4); art. 38 alin. (1)
<b>Total</b>			<b>30.000</b>	<b>69.877</b>	

Situația detaliată a documentelor de sancționare întocmite cu ocazia acestor verificări este prezentată în Anexa nr. 5, care face parte integrantă din prezentul raport.

În urma celor 94 de controale efectuate în anul 2013 la partidele politice (sedii centrale și organizații teritoriale), au fost constatate o serie de încălcări ale prevederilor legale în ceea ce privește finanțarea partidelor politice. Astfel, a fost aplicat, prin Decizie a Autorității Electorale Permanente, un număr de 18 sancțiuni principale la entitățile controlate, sancțiuni care au constat din 12 avertismente și 6 amenzi contravenționale în sumă totală de 75.000 lei. Totodată, au fost aplicate, prin Hotărâre a Autorității Electorale Permanente, 11 sancțiuni complementare care au constat în confiscarea sumelor care au făcut obiectul contravențiilor, cuantumul acestora fiind de 791.163 lei.

Situația sancțiunilor aplicate în urma controalelor efectuate la partidele politice în anul 2013

Nr. crt.	Autoritatea Electorală Permanentă	Formațiune politică controlată	Organizație	Amendă / avertisment	Confiscare	Temei legal din Legea nr. 334/2006
1	Nord-Est	Partidul Conservator	Bacău	avertisment	-	art.4 (4)
2	Nord-Est	Partidul Ecologist Român	Bacău	avertisment	-	art. 3 (3)
3	Nord-Est	Partidul Național Liberal	Neamț	avertisment	-	art.4 (4)
4	Centru	Partidul Poporului Dan Diaconescu	Brașov	avertisment	1.200	art.3 (2)
5	Nord-Vest	Partidul Democrat Liberal	Cluj	5.000	-	art. 9 (1)
6	Sud-Vest Oltenia	Partidul Conservator	Vâlcea	avertisment	-	art. 4 (4)
7	Nord-Vest	Partidul Social Democrat	Cluj	5.000	-	art.4 (4)
8	DCFPPCE	Partidul Democrat Liberal	Sector 6	avertisment	6.205	art.9 (1) + art.12 (1)

9	DCFPPCE	Partidul Ecologist Român	Centru	20.000	260.887	art. 3 (2) și (3) art. 4 (4) art.9 art. 12(3)
10	DCFPPCE	Partidul Poporului Dan Diaconescu	Centru	10.000	167.201	art.3(3),art. 4(4),art. 9(1),art. 12(3)
11	DCFPPCE	Partidul Social Democrat	Sector 5	avertisment	-	art.4 (4)
12	DCFPPCE	Uniunea Ucrainenilor	Centru	2 avertismente	280	art. 4 (4), art. 7 (1), art. 12 (3)
13	DCFPPCE	Partidul Verde	Centru	25.000	154.214	art. 3(3), art. 4(4),art. 9(1), art. 12(3), 7, 8
14	DCFPPCE	Partidul Social Democrat	Centru	10.000	-	art. 3 (3)
15	Sud-Est	Partidul Democrat Liberal	Galați	avertisment	2.500	art.23 (1)
16	Sud-Est	Partidul Ecologist Român	Galați	avertisment	840	art. 3 (2)
17	Sud-Est	Partidul Poporului Dan Diaconescu	Galați	avertisment	4.000	art. 23(1)
18	Sud-Est	Partidul România Mare	Galați	3 avertismente	30	art. 3(2)+(3) art. 4 (4) art. 9 (1)
19	Vest	Partidul Democrat Liberal	Caraș-Severin	10.000	193.806	art. 3 (1) +(2)
20	Sud Muntenia	Partidul România Mare	Argeș	avertisment	-	art.4 (4)
<b>Total</b>				<b>85.000</b>	<b>791.163</b>	

Situația detaliată a documentelor de sancționare întocmite cu ocazia acestor verificări este prezentată în Anexa nr. 6, care face parte integrantă din prezentul raport.

## **Capitolul VI – Soluționare petiții ( sesizări, solicitări, cereri ) și plângeri (contestații ) în anul 2013**

În anul 2013, în cadrul Departamentului de control al finanțării partidelor politice și a campaniilor electorale au fost înregistrate și soluționate un număr de 40 petiții având ca obiect cereri de punere la dispoziție a unor documente privind finanțarea partidelor politice, solicitări privind liberul acces la informații publice, puncte de vedere cu privire la interpretarea legii finanțării, contestații privind anularea proceselor verbale de sancționare și plângeri prealabile.

Un număr de 6 petiții au avut ca obiect punerea la dispoziția petenților a unor documente sau situații cum ar fi rapoarte detaliate de venituri și cheltuieli electorale depuse de mandatarii financiari ai formațiunilor politice și sumele donate de anumite persoane pentru alegeri .

Solicitările au fost formulate în temeiul Legii nr. 544/2001 privind liberul acces la informațiile de interes public, cu modificările și completările ulterioare, și au fost depuse de redactorii unor cotidiene centrale și a unor redacții de știri.

Petenților care au solicitat transmiterea de date sau documente li s-a răspuns în termenul legal de 30 de zile conform art. 8 alin (1) din Ordonanța Guvernului nr. 27/2002 privind reglementarea de soluționare a petițiilor, aprobată cu modificări și completări prin Legea nr. 233/2002, cu modificările ulterioare, aducându-li-se la cunoștință că datele solicitate au fost

publicate în Monitorul Oficial al României, Partea I, conform art. 38 alin (2) din Legea nr. 334/2006, unde pot fi studiate de orice persoană interesată, sau, după caz, se pot adresa partidelor politice în vederea obținerii datelor respective întrucât instituția noastră nu deține astfel de date.

Un număr de 33 petiții au avut caracter de contestații privind anularea proceselor verbale de sancționare. Tuturor contestatarilor le-a fost transmis răspuns prin care le-a fost adus la cunoștință modul de contestare a proceselor verbale de sancționare și au fost îndrumați să se adreseze instanțelor de judecată competente teritorial.

În anul 2013, în cadrul Departamentului de control al finanțării partidelor politice și a campaniilor electorale a fost primită o plângere prealabilă care a fost transmisă organelor competente să soluționeze astfel de plângeri și totodată s-a răspuns petentului aducându-i-se la cunoștință declinarea competenței.

Toate petițiile primite în cadrul Departamentului de control al finanțării partidelor politice și a campaniilor electorale au fost soluționate în termenul prevăzut de lege, iar răspunsurile au fost transmise prin secretariatul general.

**Director general  
Gheorghe Onogea**



## AUTORITATEA ELECTORALĂ PERMANENTĂ

Str. Stavropoleos, nr. 6, București, Sector 3, 030084  
Telefon/fax 021.310.13.86, www.roaep.ro, e-mail: office@roaep.ro

Autoritatea Electorală Permanentă prelucrează date cu caracter personal, în conformitate cu prevederile Legii nr.677/2001, potrivit notificărilor nr.5615/27.03.2013 și nr.5622/27.03.2013, în scopul îndeplinirii atribuțiilor legale în materie electorală și de control al finanțării partidelor politice și a campaniilor electorale.

### Anexa nr. 1 – Situația controalelor efectuate la partidele politice în anul 2013

Nr.crt.	Filiala Autorității Electorale Permanente	Partid	Organizație	Perioada de control	Nr. de înregistrare.	Data înregistrării.
1	Nord Est	Forța Civică	Bacău	30.09-10.10.2013	11943	16-oct.-2013
2	Nord Est	Partidul Conservator	Bacău	02.04-11.04.2013	6979	10-mai.-2013
3	Nord Est	Partidul Democrat Liberal	Bacău	13.05-23.05.2013	7681	3-iun.-2013
4	Nord Est	Partidul Ecologist Român	Bacău	14.10-25.10.2013	14262	13-dec.-2013
5	Nord Est	Partidul Național Liberal	Bacău	15.04-25.04.2013	6978	10-mai.-2013
6	Nord Est	Partidul Național Liberal	Neamț	04.06-13.06.2013	8809	3-iul.-2013
7	Nord Est	Partidul Social Democrat	Bacău	14.03-22.03.2013	4932	29-mar.-2013
8	București Ilfov	Partidul Democrat Liberal	Ilfov	14.03-22.03.2013	4988	1-apr.-2013
9	București Ilfov	Partidul Social Democrat	Călărași	18.02-22.02.2013	3061	25-feb.-2013
10	Centru	Partidul Conservator	Brașov	18.02-22.02.2013	3151	26-feb.-2013
11	Centru	Partidul Democrat Liberal	Brașov	16.09-27.09.2013	11472	2-oct.-2013
12	Centru	Partidul Național Liberal	Brașov	14.03-22.03.2013	4749	27-mar.-2013
13	Centru	Partidul Național Liberal	Sibiu	14.10-23.10.2013	12343	28-oct.-2013
14	Centru	Partidul Poporului Dan Diaconescu	Brașov	01.07-11.07.2013	10427	21-aug.-2013
15	Centru	Partidul Social Democrat	Brașov	03.04-12.04.2013	6149	17-apr.-2013
16	Centru	Partidul Social Democrat	Covasna	11.11-20.11.2013	13381	22-nov.-2013
17	Centru	Uniunea Democrată Maghiară din România	Brașov	16.04-26.04.2013	6857	8-mai.-2013

18	Centru	Uniunea Democrată Maghiară din România	Covasna	11.06-21.06.2013	8669	28-iun.-2013
19	Centru	Uniunea Națională pentru Progresul României	Brașov	13.05-23.05.2013	7532	29-mai.-2013
20	DCFPPCE	Asociația Partida Romilor „Pro-Europa”	Centru	26.11-11.12.2013	14542	18-dec.-2013
21	DCFPPCE	Partidul Alianța Socialistă	Centru	25.09-04.10.2013	12436	30-oct.-2013
22	DCFPPCE	Partidul Conservator	Centru	05.09-27.09.2013	11389	30-sep.-2013
23	DCFPPCE	Partidul Democrat Liberal	Sector 3	18.02-27.02.2013	3360	1-mar.-2013
24	DCFPPCE	Partidul Democrat Liberal	Municipiu	14.03-04.04.2013	5476	4-apr.-2013
25	DCFPPCE	Partidul Democrat Liberal	Sector 4	13.05-23.05.2013	7449	27-mai.-2013
26	DCFPPCE	Partidul Democrat Liberal	Sector 1	15.05-24.05.2013	7477	27-mai.-2013
27	DCFPPCE	Partidul Democrat Liberal	Sector 5	05.06-19.06.2013	8457	19-iun.-2013
28	DCFPPCE	Partidul Democrat Liberal	Sector 6	22.07-31.07.2013	10934	11-sep.-2013
29	DCFPPCE	Partidul Democrat Liberal	Centru	04.09-04.10.2013	14868	30-dec.-2013
30	DCFPPCE	Partidul Ecologist Român	Centru	30.10-13.11.2013	14393	16-dec.-2013
31	DCFPPCE	Partidul Național Liberal	Sector 3	18.02-27.02.2013	3354	1-mar.-2013
32	DCFPPCE	Partidul Național Liberal	Sector 4	17.04-26.04.2013	6613	26-apr.-2013
33	DCFPPCE	Partidul Național Liberal	Sector 5	13.05-23.05.2013	7304	23-mai.-2013
34	DCFPPCE	Partidul Național Liberal	Sector 6	05.06-19.06.2013	8436	19-iun.-2013
35	DCFPPCE	Partidul Național Liberal	Ilfov	22.07-31.07.2013	9677	31-iul.-2013
36	DCFPPCE	Partidul Național Liberal	Centru	04.09-04.10.2013	11523	4-oct.-2013
37	DCFPPCE	Partidul Poporului Dan Diaconescu	Centru	15.10-06.11.2013	14867	30-dec.-2013
38	DCFPPCE	Partidul Social Democrat	Sector 3	18.03-29.03.2013	4980	1-apr.-2013
39	DCFPPCE	Partidul Social Democrat	Municipiu	08.04-26.04.2013	6594	25-apr.-2013
40	DCFPPCE	Partidul Social Democrat	Sector 1	10.04-19.04.2013	6411	22-apr.-2013
41	DCFPPCE	Partidul Social Democrat	Sector 2	13.05-23.05.2013	7309	23-mai.-2013
42	DCFPPCE	Partidul Social Democrat	Sector 4	04.06-18.06.2013	8411	19-iun.-2013
43	DCFPPCE	Partidul Social Democrat	Sector 6	01.07-12.07.2013	9191	12-iul.-2013
44	DCFPPCE	Partidul Social Democrat	Sector 5	08.07-12.07.2013	10475	22-aug.-2013
45	DCFPPCE	Partidul Social Democrat	Centru	15.10-13.11.2013	14543	18-dec.-2013
46	DCFPPCE	Uniunea Democrată Maghiară din România	Municipiu	04.06-18.06.2013	8447	19-iun.-2013
47	DCFPPCE	Uniunea Ucrainenilor din România	Centru	14.10-25.10.2013	13414	25-nov.-2013
48	DCFPPCE	Uniunea Națională pentru Progresul României	Centru	14.03-04.04.2013	5315	4-apr.-2013



49	DCFPPCE	Uniunea Națională pentru Progresul României	Sector 2	01.07-12.07.2013	9187	12-iul.-2013
50	DCFPPCE	Uniunea Națională pentru Progresul României	Sector 3	08.08-14.08.2013	10412	20-aug.-2013
51	DCFPPCE	Uniunea Națională pentru Progresul României	Sector 1	08.08-16.08.2013	10411	20-aug.-2013
52	DCFPPCE	Uniunea Națională pentru Progresul României	Sector 4	21.08-30.08.2013	10700	3-sep.-2013
53	DCFPPCE	Uniunea Națională pentru Progresul României	Sector 6	26.11-11.12.2013	14394	16-dec.-2013
54	DCFPPCE	Uniunea Social Liberală	Centru	26.11-11.12.2013	14143	12-dec.-2013
55	DCFPPCE	Partidul Verde	Centru	21.08-03.09.2013	12323	28-oct.-2013
56	DCFPPCE	Partidul Național Liberal	Sector 2	26.11-11.12.2013	PROIECT	
57	Nord Vest	Partidul Conservator	Cluj	10.06-19.06.2013	8668	28-iun.-2013
58	Nord Vest	Partidul Democrat Liberal	Cluj	28.03-05.04.2013	5718	10-apr.-2013
59	Nord Vest	Partidul Național Liberal	Cluj	14.03-22.03.2013	390	25-mar.-2013
60	Nord Vest	Partidul Național Liberal	Bistrița Năsăud	04.11-.08.11.2013	13126	18-nov.-2013
61	Nord Vest	Partidul Național Liberal	Satu Mare	02.12-06.12.2013	14728	20-dec.-2013
62	Nord Vest	Partidul Social Democrat	Cluj	15.04-25.04.2013	8667	28-iun.-2013
63	Nord Vest	Partidul Social Democrat	Sălaj	14.10-23.10.2013	12508	01-nov. -2013
64	Nord Vest	Uniunea Democrată Maghiară din România	Bihor	18.02-22.02.2013	277	25-feb.-2013
65	Nord Vest	Uniunea Democrată Maghiară din România	Cluj	20.05-29.05.2013	675	29-mai.-2013
66	Sud Est	Partidul Conservator	Brăila	18.11-22.11.2013	13493	27-nov.-2013
67	Sud Est	Partidul Democrat Liberal	Galați	18.02-28.02.2013	3404	4-mar.-2013
68	Sud Est	Partidul Ecologist Român	Galați	07.10-16.10.2013	13485	27-nov.-2013
69	Sud Est	Partidul Național Liberal	Galați	14.03-27.03.2013	5107	2-apr.-2013
70	Sud Est	Partidul Național Liberal	Brăila	06.11-15.11.2013	13314	21-nov.-2013
71	Sud Est	Partidul Poporului Dan Diaconescu	Galați	13.05-20.05.2013	8437	19-iun.-2013
72	Sud Est	Partidul România Mare	Galați	28.10-01.11.2013	14550	18-dec.-2013
73	Sud Est	Partidul Social Democrat	Brăila	01.04-18.04.2013	6433	23-apr.-2013
74	Sud Est	Uniunea Națională pentru Progresul României	Galați	03.06-10.06.2013	8146	14-iun.- 2013
75	Sud Muntenia	Partidul Conservator	Dâmbovița	11.04-22.04.2013	6493	24-apr.-2013
76	Sud Muntenia	Partidul Conservator	Prahova	18.09-27.09.2013	11471	2-oct.-2013
77	Sud Muntenia	Partidul Democrat Liberal	Argeș	01.07-11.07.2013	9230	15-iul.-2013
78	Sud Muntenia	Partidul Democrat Liberal	Prahova	15.10-25.10.2013	12426	30-oct.-2013
79	Sud Muntenia	Partidul Național Liberal	Dâmbovița	18.03-27.03.2013	5742	10-apr.-2013

80	Sud Muntenia	Partidul Național Liberal	Argeș	15.05-24.05.2013	7535	29-mai.-2013
81	Sud Muntenia	Partidul România Mare	Dâmbovița	18.02-22.02.2013	3150	26-feb.-2013
82	Sud Muntenia	Partidul România Mare	Argeș	03.06-12.06.2013	9229	15-iul.-2013
83	Sud Muntenia	Partidul Social Democrat	Prahova	11.11-22.11.2013	13427	26-nov.-2013
84	Sud-Vest Oltenia	Partidul Conservator	Vâlcea	28.03-08.04.2013	6841	7-mai.-2013
85	Sud-Vest Oltenia	Partidul Democrat Liberal	Mehedinți	18.02-22.02.2013	3559	7-mar.-2013
86	Sud-Vest Oltenia	Partidul Democrat Liberal	Vâlcea	14.03-22.03.2013	4931	29-mar.-2013
87	Sud-Vest Oltenia	Partidul Democrat Liberal	Olt	13.11-22.11.2013	13486	27-nov.-2013
88	Sud-Vest Oltenia	Partidul Național Liberal	Vâlcea	22.05-31.05.2013	6931	3-iun.-2013
89	Sud-Vest Oltenia	Partidul Național Liberal	Gorj	07.10-16.10.2013	12062	21-oct.-2013
90	Sud-Vest Oltenia	Partidul Național Țărănesc Creștin Democrat	Vâlcea	10.06-19.06.2013	8563	25-iun.-2013
91	Sud-Vest Oltenia	Partidul Poporului Dan Diaconescu	Vâlcea	02.12-11.12.2013	14464	17-dec.-2013
92	Sud-Vest Oltenia	Partidul Social Democrat	Vâlcea	15.04-25.04.2013	6718	29-apr.-2013
93	Sud-Vest Oltenia	Uniunea Democrată Maghiară din România	Vâlcea	18.09-25.09.2013	11381	30-sep.-2013
94	Vest	Partidul Democrat Liberal	Caraș-Severin	21.10-25.10.2013	14861	30-dec.-2013

## Anexa nr. 2 – Situația veniturilor obținute de către partidele politice controlate în anul 2012

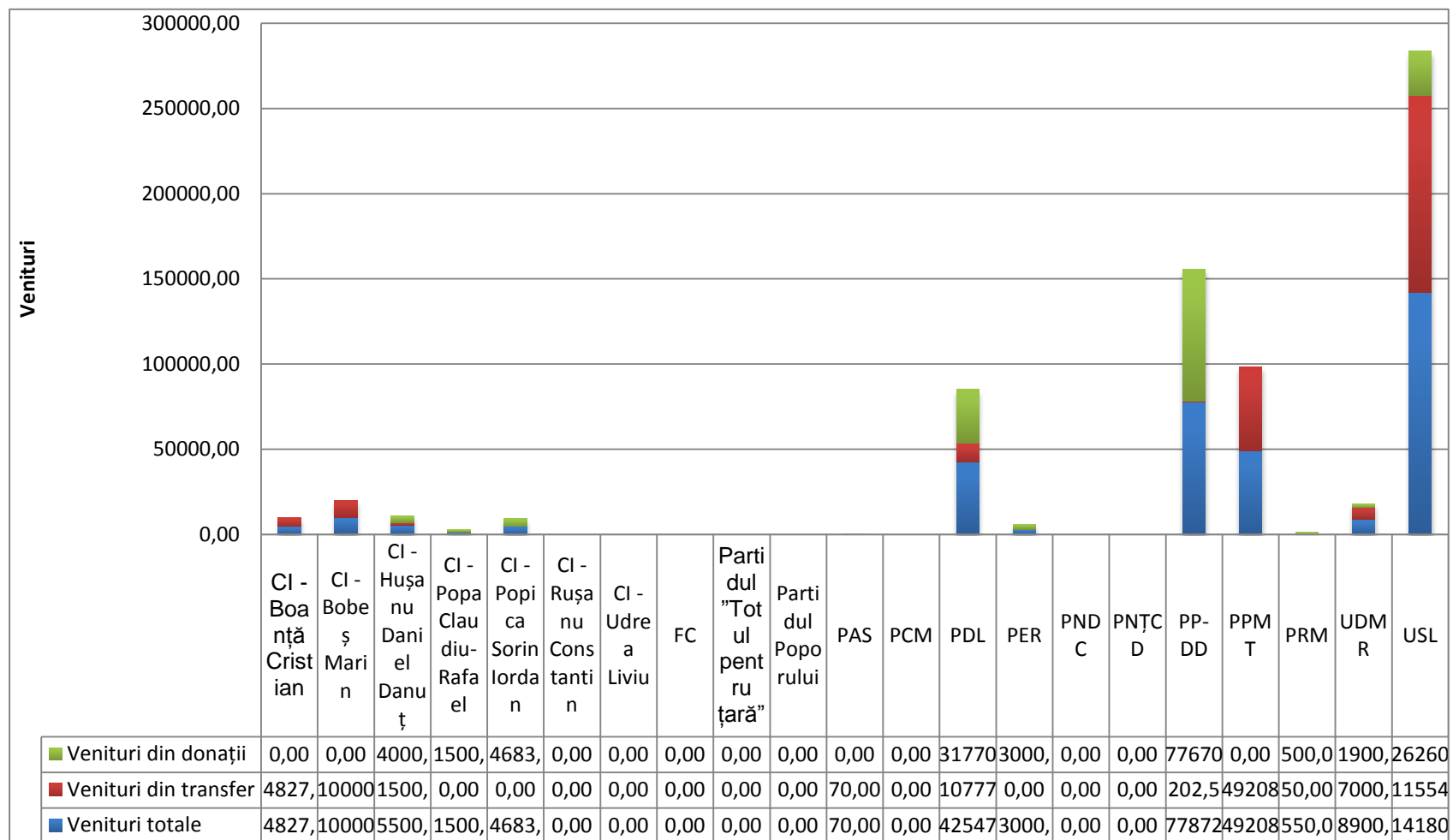
Nr. crt.	Filială AEP	Partid	Organizație	Venituri total	Subvenții	Cotizații	Donații	Alte venituri
1	Nord Est	Forța Civică	Bacău	33.459	-	-	33.459	-
2	Nord Est	Partidul Conservator	Bacău	71.987	-	17.587	54.400	-
3	Nord Est	Partidul Democrat Liberal	Bacău	164.481	-	7.480	145.000	12.001
4	Nord Est	Partidul Ecologist Român	Bacău	48.148	-	48.148	-	-
5	Nord Est	Partidul Național Liberal	Bacău	293.732	-	51.206	242.525	1
6	Nord Est	Partidul Național Liberal	Neamț	144.975	-	109.225	35.750	-
7	Nord Est	Partidul Social Democrat	Bacău	294.248	-	294.245	-	3
8	București Ilfov	Partidul Democrat Liberal	Ilfov	57.701	-	-	57.700	1
9	București Ilfov	Partidul Social Democrat	Călărași	142.878	-	117.722	25.000	156
10	Centru	Partidul Conservator	Brașov	78.237	-	18.731	59.506	-
11	Centru	Partidul Democrat Liberal	Brașov	748.972	-	85.145	624.144	39.683
12	Centru	Partidul Național Liberal	Brașov	478.665	-	196.561	282.100	4
13	Centru	Partidul Național Liberal	Sibiu	43.531	-	41.431	2.100	-
14	Centru	Partidul Poporului Dan Diaconescu	Brașov	201.302	-	-	200.101	1.201
15	Centru	Partidul Social Democrat	Brașov	368.066	-	211.878	156.181	7
16	Centru	Partidul Social Democrat	Covasna	82.017	-	67.981	12.000	2.036
17	Centru	Uniunea Democrată Maghiară din România	Brașov	125.164	-	19.082	106.075	7
18	Centru	Uniunea Democrată Maghiară din România	Covasna	436.984	-	104.200	332.733	51
19	Centru	Uniunea Națională pentru Progresul României	Brașov	10.274	-	6.322	3.952	-
20	DCFPPCE	Asociația Partida Romilor „Pro-Europa”	Centru	12.676.184	11.164.000	-	142.504	1.369.680
21	DCFPPCE	Partidul Alianța Socialistă	Centru	36.029	-	34.456	1.550	23

22	DCFPPCE	Partidul Conservator	Centru	1.776.541	88.373	1.274.184	413.951	34
23	DCFPPCE	Partidul Democrat Liberal	Sector 3	1.981.895	-	2.963	1.934.787	44.145
24	DCFPPCE	Partidul Democrat Liberal	Municipiu	4.099.097	-	-	4.090.589	8.508
25	DCFPPCE	Partidul Democrat Liberal	Sector 4	296.534	-	12.521	283.970	43
26	DCFPPCE	Partidul Democrat Liberal	Sector 1	545.601	-	117.447	428.000	154
27	DCFPPCE	Partidul Democrat Liberal	Sector 5	664.380	-	51.900	612.450	30
28	DCFPPCE	Partidul Democrat Liberal	Sector 6	661.690	-	131.892	508.623	21.175
29	DCFPPCE	Partidul Democrat Liberal	Centru	39.070.930	2.220.164	7.194.062	29.067.726	588.978
30	DCFPPCE	Partidul Ecologist Român	Centru	299.917	-	51.153	248.764	-
31	DCFPPCE	Partidul Național Liberal	Sector 3	14.928	-	14.928	-	-
32	DCFPPCE	Partidul Național Liberal	Sector 4	124.088	-	77.988	46.100	-
33	DCFPPCE	Partidul Național Liberal	Sector 5	120.180	-	49.180	71.000	-
34	DCFPPCE	Partidul Național Liberal	Sector 6	1.060.890	-	55.695	1.005.195	-
35	DCFPPCE	Partidul Național Liberal	Ilfov	491.406	-	227.200	264.200	6
36	DCFPPCE	Partidul Național Liberal	Centru	8.113.878	1.388.031	7.159.475	9.364.855	201.517
37	DCFPPCE	Partidul Poporului Dan Diaconescu	Centru	6.547.732	103.868	346.401	6.097.427	35
38	DCFPPCE	Partidul Social Democrat	Sector 3	85.142	-	35.328	49.800	14
39	DCFPPCE	Partidul Social Democrat	Municipiu	0	-	-	-	0
40	DCFPPCE	Partidul Social Democrat	Sector 1	231.793	-	231.785	-	8
41	DCFPPCE	Partidul Social Democrat	Sector 2	125.220	-	85.025	40.195	-
42	DCFPPCE	Partidul Social Democrat	Sector 4	104.057	-	83.743	19.314	1.000
43	DCFPPCE	Partidul Social Democrat	Sector 6	75.506	-	63.176	10.580	1.750
44	DCFPPCE	Partidul Social Democrat	Sector 5	203.923	-	203.923	-	-
45	DCFPPCE	Partidul Social Democrat	Centru	26.356.562	2.380.317	19.160.318	3.714.938	1.100.989
46	DCFPPCE	Uniunea Democrată Maghiară din România	Municipiu	6.601	-	6.601	-	-
47	DCFPPCE	Uniunea Ucrainenilor din România	Centru	6.539.885	6.461.000	1.563	13.456	63.867
48	DCFPPCE	Uniunea Națională pentru Progresul României	Centru	4.092.749	-	1.387.985	2.703.452	1.311

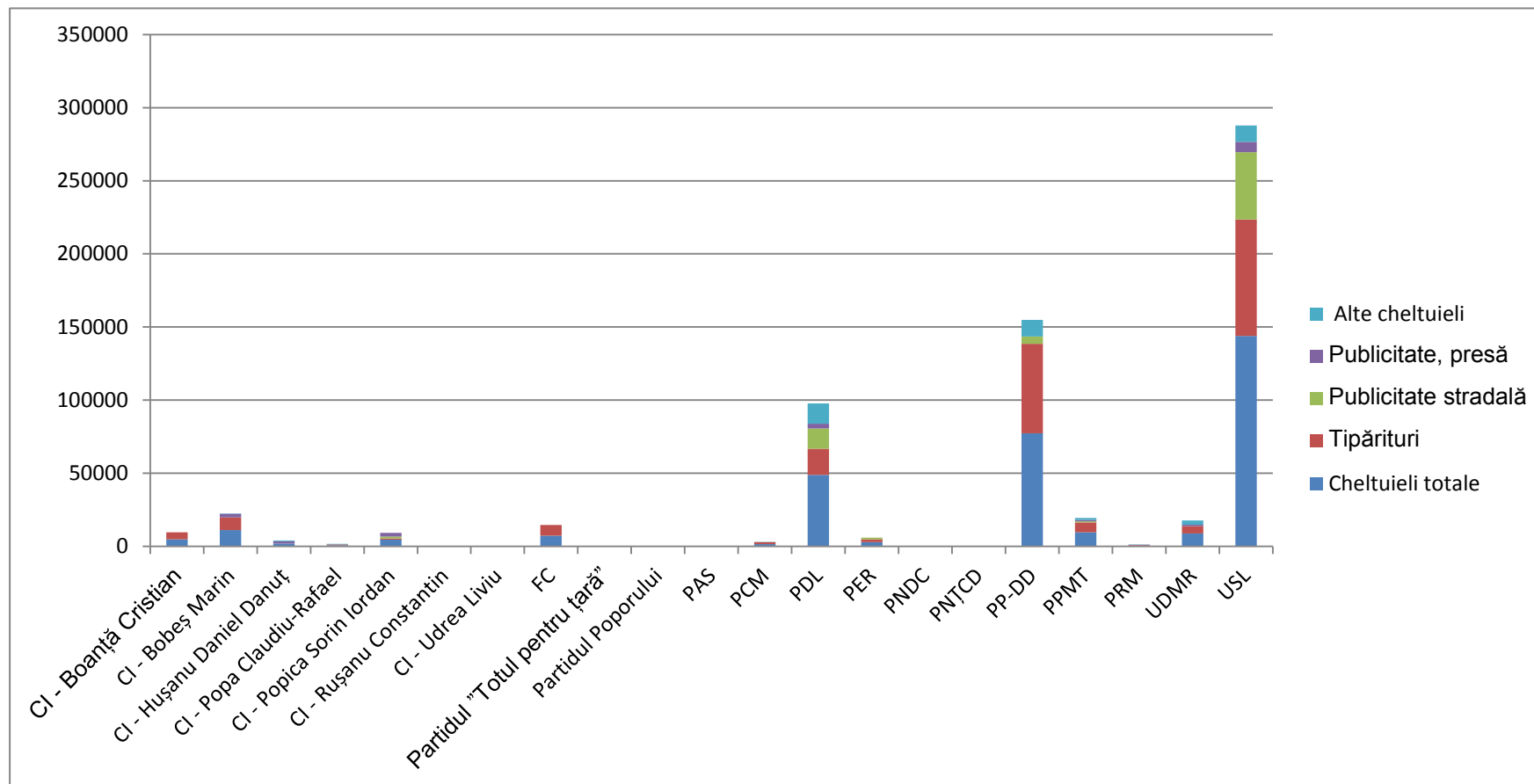
49	DCFPPCE	Uniunea Națională pentru Progresul României	Sector 2	932.388	-	7.015	925.304	69
50	DCFPPCE	Uniunea Națională pentru Progresul României	Sector 3	112.400	-	-	112.400	-
51	DCFPPCE	Uniunea Națională pentru Progresul României	Sector 1	56.950	-	34.250	22.700	-
52	DCFPPCE	Uniunea Națională pentru Progresul României	Sector 4	42.385	-	2.735	39.650	-
53	DCFPPCE	Uniunea Națională pentru Progresul României	Sector 6	35.450	-	350	35.100	0
54	DCFPPCE	Uniunea Social Liberală	Centru	38.417.368	-	485.920	26.159.427	11.772.021
55	DCFPPCE	Partidul Verde	Centru	201.214	-	7.500	67.100	126.614
56	DCFPPCE	Partidul Național Liberal	Sector 2	61.040	-	52.835	8.200	5
57	Nord Vest	Partidul Conservator	Cluj	29.866	-	700	29.166	-
58	Nord Vest	Partidul Democrat Liberal	Cluj	1.217.912	-	55.393	1.157.818	4.701
59	Nord Vest	Partidul Național Liberal	Cluj	158.927	-	130.234	27.080	1.613
60	Nord Vest	Partidul Național Liberal	Bistrița Năsăud	93.789	-	36.189	57.600	-
61	Nord Vest	Partidul Național Liberal	Satu Mare	183.670	-	95.276	88.390	4
62	Nord Vest	Partidul Social Democrat	Cluj	204.122	-	155.072	49.050	-
63	Nord Vest	Partidul Social Democrat	Sălaj	56.239	-	16.328	32.578	7.333
64	Nord Vest	Uniunea Democrată Maghiară din România	Bihor	1.058.131	15.600	188.349	825.412	28.770
65	Nord Vest	Uniunea Democrată Maghiară din România	Cluj	312.885	15.600	98.601	186.931	11.752
66	Sud Est	Partidul Conservator	Brăila	50.130	-	3.410	46.720	-
67	Sud Est	Partidul Democrat Liberal	Galați	969.956	-	73.993	895.846	117
68	Sud Est	Partidul Ecologist Român	Galați	6.300	-	460	5.000	840
69	Sud Est	Partidul Național Liberal	Galați	669.138	-	118.708	536.327	14.103
70	Sud Est	Partidul Național Liberal	Brăila	120.207	-	120.207	-	-
71	Sud Est	Partidul Poporului Dan Diaconescu	Galați	226.161	-	-	226.161	0
72	Sud Est	Partidul România Mare	Galați	33.945	-	7.370	26.575	-
73	Sud Est	Partidul Social Democrat	Brăila	916.111	-	664.077	240.000	12.034

74	Sud Est	Uniunea Națională pentru Progresul României	Galați	405.771	-	341.740	64.000	31
75	Sud Muntenia	Partidul Conservator	Dâmbovița	5.645	-	1.700	3.945	-
76	Sud Muntenia	Partidul Conservator	Prahova	48.236	-	21.930	26.305	1
77	Sud Muntenia	Partidul Democrat Liberal	Argeș	1.137.914	-	179.500	958.405	8
78	Sud Muntenia	Partidul Democrat Liberal	Prahova	1.853.225	-	1.654.176	199.023	26
79	Sud Muntenia	Partidul Național Liberal	Dâmbovița	179.947	-	85.066	94.881	-
80	Sud Muntenia	Partidul Național Liberal	Argeș	314.729	-	252.556	60.970	1.202
81	Sud Muntenia	Partidul România Mare	Dâmbovița	4.073	-	1.983	2.090	-
82	Sud Muntenia	Partidul România Mare	Argeș	17.991	-	3.686	14.305	-
83	Sud Muntenia	Partidul Social Democrat	Prahova	591.198	-	481.246	102.750	7.202
84	Sud-Vest Oltenia	Partidul Conservator	Vâlcea	24.990	-	16.090	8.900	-
85	Sud-Vest Oltenia	Partidul Democrat Liberal	Mehedinți	691.783	-	-	686.280	5.503
86	Sud-Vest Oltenia	Partidul Democrat Liberal	Vâlcea	326.346	-	113.656	212.690	0
87	Sud-Vest Oltenia	Partidul Democrat Liberal	Olt	82.196	-	53.543	24.950	3.703
88	Sud-Vest Oltenia	Partidul Național Liberal	Vâlcea	476.871	-	173.329	297.823	5.719
89	Sud-Vest Oltenia	Partidul Național Liberal	Gorj	145.737	-	69.024	76.700	13
90	Sud-Vest Oltenia	Partidul Național Țărănesc Creștin Democrat	Vâlcea	8.888	-	8.312	575	0
91	Sud-Vest Oltenia	Partidul Poporului Dan Diaconescu	Vâlcea	88.258	-	-	88.258	0
92	Sud-Vest Oltenia	Partidul Social Democrat	Vâlcea	92.572	-	88.428	900	3.244
93	Sud-Vest Oltenia	Uniunea Democrată Maghiară din România	Vâlcea	524	-	524	-	-
94	Vest	Partidul Democrat Liberal	Caraș-Severin	429.422	-	31.545	197.919	199.958

### Anexa nr. 3 – Structura veniturilor aferente alegerilor locale parțiale din anul 2013



## Anexa nr. 4 – Structura cheltuielilor electorale pentru alegerile parțiale din anul 2013





**ANEXA NR. 5 – SITUAȚIA DOCUMENTELOR DE SANȚIONARE ÎNCHEIATE CU  
OCAZIA VERIFICĂRII CAMPANIEI ELECTORALE PENTRU ALEGERILE PARLAMENTARE  
DIN ANUL 2012**

<b>Nr. crt.</b>	<b>Competitor electoral</b>	<b>Sanționat</b>	<b>Număr PVCC</b>	<b>Data PVCC</b>	<b>Număr Decizie</b>	<b>Data decizie</b>	<b>Număr Hotarare</b>	<b>Data hotărâre</b>
1	Uniunea Democrată Maghiară din România	partid	956	25-ian-2013	3	05-feb-2013	3	05-feb-2013
2	Forța Civică	mandatarul financiar coordonator	959	31-ian-2013	4	05-feb-2013	4	05-feb-2013
3	Partidul Democrat Liberal	partidul	957	31-ian-2013	2	05-feb-2013	2	05-feb-2013
4	Partidul Popular	mandatarul financiar coordonator	960	11-feb-2013	8	18-feb-2013	6	19-feb-2013
5	Partidul România Mare	partidul	963	26-feb-2013	12	15-mar-2013	9	15-mar-2013
6	Rascu Benoni - candidat independent jud. Iași	mandatarul financiar	530	11-feb-2013	10	21-feb-2013	7	21-feb-2013
7	Petre Ionel - candidat independent jud. Dâmbovița	mandatarul financiar	954	08-ian-2013	907	17-ian-2013	-	-
8	Partidul Poporului - Dan Diaconescu	partidul	955	30-ian-2013	1	05-feb-2013	1	05-feb-2013
9	Uniunea Social Liberală	alianța	958	30-ian-2013	5	06-feb-2013	5	06-feb-2013
10	Partidul România Mare	partidul	963	26-feb-2013	12	15-mar-2013	9	15-mar-2013
11	Partidul România Mare	partidul	963	26-feb-2013	12	15-mar-2013	9	15-mar-2013
12	Partidul Social Democrat al Muncitorilor	mandatarul financiar coordonator	962	11-feb-2013	6	18-feb-2013	-	-
13	Partidul Popular și al Protecției Sociale	mandatarul financiar coordonator	961	11-feb-2013	7	18-feb-2013	-	-

**ANEXA NR. 6 – SITUAȚIA DOCUMENTELOR DE SANȚIONARE ÎNCHEIATE CU  
OCAZIA CONTROALELOR EFECTUATE ÎN ANUL 2013**

<b>Nr. crt.</b>	<b>Filială AEP</b>	<b>Partid</b>	<b>Filială</b>	<b>PVCC</b>	<b>Data PVCC</b>	<b>Decizie</b>	<b>Data decizie</b>	<b>Hotărâre</b>	<b>Data hotărâre</b>
1	Nord Est	Partidul Conservator	Bacău	0000967	12-apr.-2013	16	23-apr.-2013	-	-
2	Nord Est	Partidul Național Liberal	Neamț	0000970	1-iul.-2013	19	8-iul.-2013	-	-
3	Nord Est	Partidul Ecologist Român	Bacău	0000977	9-dec.-2013	29	18-dec.-2013	-	-
4	Centru	Partidul Poporului Dan Diaconescu	Brașov	0000974	16-aug.-2013	21	3-sep.-2013	12	3-sep.-2013
5	Nord Vest	Partidul Democrat Liberal	Cluj	0000965	3-apr.-2013	13	4-apr.-2013	-	-
6	Nord Vest	Partidul Social Democrat	Cluj	0000968	20-iun.-2013	18	3-iul.-2013	-	-
7	DCFPPCE	Partidul Social Democrat	Sector 5	0000972	9-aug.-2013	22	3-sep.-2013	-	-
8	DCFPPCE	Partidul Democrat Liberal	Sector 6	0000973	4-sep.-2013	23	12-sep.-2013	13	12-sep.-2013
9	DCFPPCE	Partidul Verde	Centru	0000975	24-oct.-2013	24	28-oct.-2013	14	28-oct.-2013
10	DCFPPCE	Uniunea Ucrainenilor	Centru	0000976	25-nov.-2013	25	11-dec.-2013	16	11-dec.-2013
11	DCFPPCE	Partidul Social Democrat	Centru	0000978	9-dec.-2013	30	18-dec.-2013	-	-
12	DCFPPCE	Partidul Ecologist Român	Centru	0000981	10-dec.-2013	27	18-dec.-2013	18	18-dec.-2013
13	DCFPPCE	Partidul Poporului Dan Diaconescu	Centru	0000984	18-dec.-2013	32	19-dec.-2013	20	19-dec.-2013
14	Sud Est	Partidul Democrat Liberal	Galați	0000964	28-feb.-2013	11	11-mar.-2013	8	11-mar.-2013
15	Sud Est	Partidul Poporului Dan Diaconescu	Galați	0000969	17-iun.-2013	17	20-iun.-2013	11	20-iun.-2013
16	Sud Est	Partidul Ecologist Român	Galați	0000979	5-dec.-2013	26	12-dec.-2013	17	12-dec.-2013
17	Sud Est	Partidul România Mare	Galați	0000982	16-dec.-2013	31	19-dec.-2013	21	19-dec.-2013
18	Vest	Partidul Democrat Liberal	Caraș-Severin	0000980	10-dec.-2013	28	18-dec.-2013	19	18-dec.-2013
19	Sud Muntenia	Partidul România Mare	Argeș	0000971	8-iul.-2013	20	25-iul.-2013	-	-
20	Vest Oltenia	Partidul Conservator	Vâlcea	0000966	8-apr.-2013	15	23-apr.-2013	-	-